

# Interactive System


## インタラクティブシステム特論 (4)

Hiroyuki Kajimoto  
kajimoto@uec.ac.jp  
Twitter kajimoto


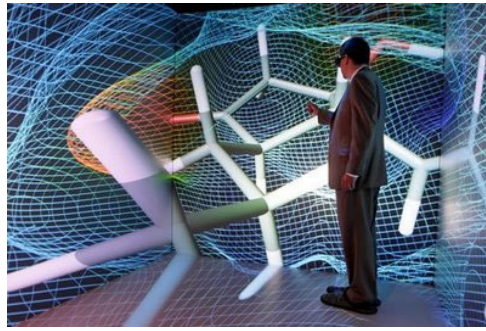



### Outline of the lecture

1. 人間計測手法 / Measuring Human
2. 視覚 / Human Vision System
3. 視覚センシング / Visual Sensing
4. 視覚ディスプレイ / Visual Display
5. 聴覚、聴覚インタフェース / Auditory Interface
6. 触覚、触覚インタフェース / Tactile Interface
7. 力覚、力覚インタフェース / Haptic Interface
8. 移動感覚インタフェース / Locomotion Interface



# From 2D to 3D



- 3D: **奥行き**の提示  
Stereoscope display can present **Depth**
- = 自己と対象の**距離**の提示  
**Distance** between image and myself is perceivable.
- つまり3Dディスプレイは対象を映すばかりでなく、自己を含んだ系を完成させる  
The image is not only **a thing to view and appreciate**, but it becomes **a world in which "I" am included**. 

## TODAY'S TOPIC

- **3Dディスプレイ／3D Display**
  - **HMD**
    - HMDとカメラ／HMD & Camera
    - HMDとAR／HMD & AR
  - **環境型／Environmental Display**
    - メガネあり／With Eyeglasses
    - 環境型とカメラ／Environmental Display & Camera
    - メガネなし／Without Eyeglasses
      - 左右の目に違う映像を入れる／Input Different Images to Two Eyes
      - ボリュームメトリックな再構成／Volumetric Reconstruction
      - 光線群の制御による多視点映像／Ray Reconstruction
      - 錯覚を利用する／Using Illusion
- **その他の話題**
  - 光線群制御からCSCWへ／From Ray Control to CSCW
  - 光線群視点制御から視線制御へ／From Ray Control to Eye Control



## Two types of 3D displays



Head Mounted Display (wikipedia)  
[https://en.wikipedia.org/wiki/Head-mounted\\_display](https://en.wikipedia.org/wiki/Head-mounted_display)

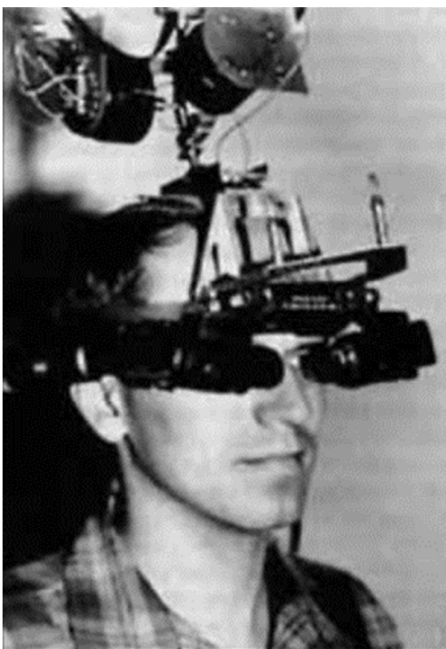


CAVE automatic virtual environment (Wikipedia)  
[https://en.wikipedia.org/wiki/Cave\\_automatic\\_virtual\\_environment](https://en.wikipedia.org/wiki/Cave_automatic_virtual_environment)

- HMD / Head Mounted Display
- 設置型 / Ground-Fixed Display



## Head Mounted Display (HMD)



<https://www.youtube.com/watch?v=NtwZXGprxag>

Ivan Sutherland, Sword of Damocles (1966) - First augmented reality head-mounted display



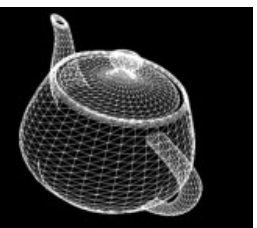

# The Ultimate Display (Sutherland 1965)

- We live in a physical world whose properties we have come to know well through long familiarity. We sense an involvement with this physical world which gives us the ability to predict its properties well. For example, we can predict where objects will fall, how well known shapes look from other angles, and how much force is required to push objects against friction. We lack corresponding familiarity with the forces on charged particles, forces in non-uniform fields, the effects of nonprojective geometric transformations, and high-inertia, low friction motion. A display connected to a digital computer gives us a chance to gain familiarity with concepts not realizable in the physical world. It is a looking glass into a mathematical wonderland.
- The ultimate display would, of course, be a room within which the computer can control the existence of matter. **A chair displayed in such a room would be good enough to sit in.** **Handcuffs displayed in such a room would be confining,** and **a bullet displayed in such a room would be fatal.** With appropriate programming such a display could literally be the Wonderland into which Alice walked.



## 師匠と弟子 Master and Apprentice

- C. E. Shannon  
**Father of Information Theory**
- Apprentice
  - Ivan Sutherland  
**Father of Computer Graphics, and  
Father of Virtual Reality**  
Invented most part of fundamental CG technique, and the first HMD
- Grand-Apprentice
  - Jim Clark: Founder of SGI and Netscape
  - Alan Kay: Proposed the notion of personal computer “Dynabook”



Netscape®



# TODAY's TOPIC

## • 3Dディスプレイ／3D Display

### – HMD

- HMDとカメラ／HMD & Camera
- HMDとAR／HMD & AR

### – 環境型／Environmental Display


- メガネあり／With Eyeglasses
- 環境型とカメラ／Environmental Display & Camera
- メガネなし／Without Eyeglasses
  - 左右の目に違う映像を入れる／Input Different Images to Two Eyes
  - ボリュームメトリックな再構成／Volumetric Reconstruction
  - 光線群の制御による多視点映像／Ray Reconstruction
  - 錯覚を利用する／Using Illusion

## • その他の話題

- 光線群制御からCSCWへ／From Ray Control to CSCW
- 光線群視点制御から視線制御へ／From Ray Control to Eye Control



## HMD用の実世界カメラとは？／Camera for HMD?



TELESAR (Tachi et al., 1989) <https://www.youtube.com/watch?v=3glmo2OftPg>

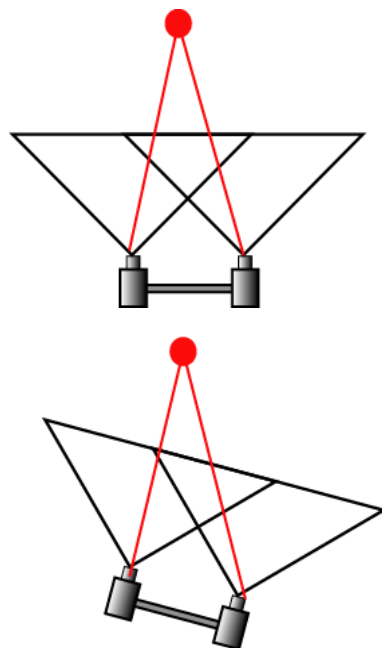
Two cameras, which are at the same position as the HMD are used.



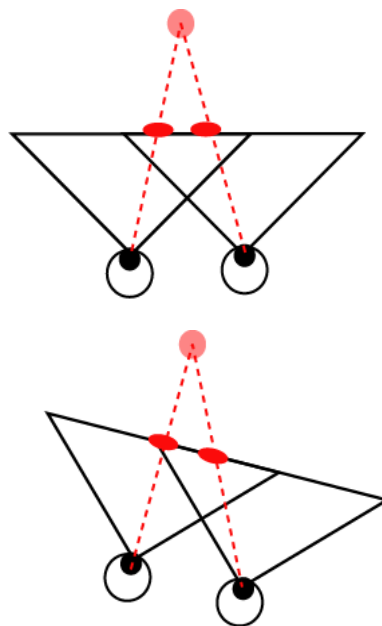
# 頭部回転？問題なし

# Head Rotation? No problem!!

## Robot Camera



## HMD



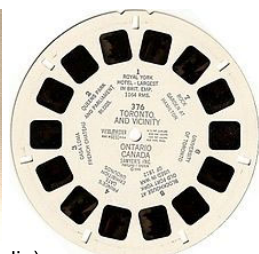

Seems obvious??



## その他の注意点(1) 眼間距離と視野角の問題

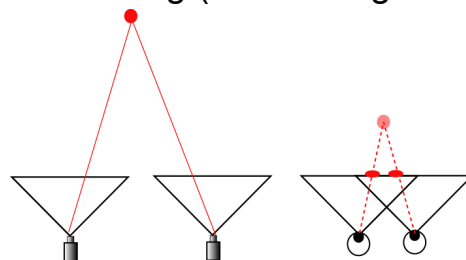
## Other concerns(1) Eye distance & view angle

- 眼間距離(カメラ間距離)の不一致: 両眼立体視を行うと自分が巨人or 小人になったかのような感覚. (立体視おもちゃの「箱庭感」)  
Difference of eye distances generate odd size feeling (miniature garden)



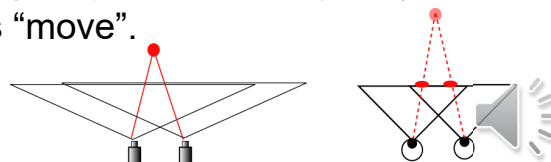
View-Master (Wikipedia)

<https://en.wikipedia.org/wiki/View-Master>




- 視野角の不一致 / Difference of viewing angle

- 奥行きがおかしくなる. Distance is changed
- 頭部回転運動の際, 正面の物体が観察者の頭にくっついて動くか, 逆方向に流れる. When head rotates, objects "move".
- 眼鏡を初めてかけたときの違和感



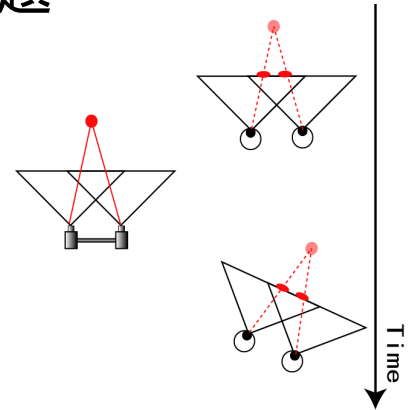

## その他の注意点(2) 時間遅れの問題

## Other concerns(2) Time Latency

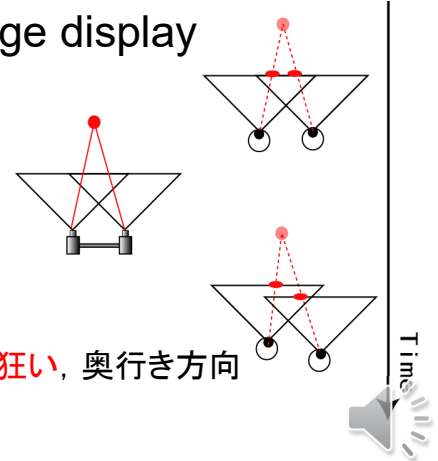


頭の動きの伝送  
Head Motion


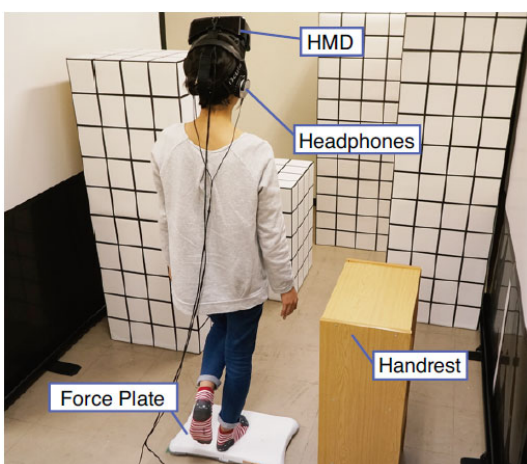
画像の伝送  
Image transfer



- 頭の動きから描画までに時間遅れ。  
Latency between head motion and image display
- 首を振ったとき When the head rotates:
  - HMD:
    - 画像が首の回転に付いてくる  
The image **moves**
  - 設置型 Ground fixed display:
    - 画像は付いてこない。しかし**立体視に関しては狂い**, 奥行き方向にひずみを生じる。  
The image does not move, but **distort**.



## (IEEEVR2016) Effect of HMD Latency on Human Stability during Quiescent Standing on one Foot, Soma Kawamura, Ryugo Kijima



HMDの時間遅延が、「片足で立ち続けるタスク」に与える影響を調べた。重心の動き量で計測。時間遅延が大きいほど大きな動揺が見られ、途中で実験を中止(片足立ちを継続できない)人の数が増加。

Investigated the effect of the time delay of HMD on the task of standing on one leg. Measured by the amount of movement of the center of gravity. The greater the time delay, the number of people who stopped the experiment (unable to continue standing on one leg) increased.

# HMDの利点と欠点／Pros & Cons of HMD



Head Mounted Display (wikipedia)  
[https://en.wikipedia.org/wiki/Head-mounted\\_display](https://en.wikipedia.org/wiki/Head-mounted_display)

- 行動範囲が広い／Users can walk freely
- 自分の体を隠せるため自己投射性が高くなる。時間遅れ、座標ずれに対してロバストに／Users can hide their bodies, meaning they can “deceive” themselves. Becomes robust to latency and coordinate distortion
- 遠隔ロボット(カメラ)との相性が良い／Easy to design distance robot camera.
- 装着するので重い、閉塞感／Heavy and feeling of being caged
- 顔が隠されるため双方向コミュニケーションには不向／Face is hidden, meaning two way communication is difficult.
- 視野角を大きくとる設計が難しい／Design of large field of view is quite difficult.



## 普及版HMDの台頭 Oculus Rift(2013～)



Oculus Rift (Wikipedia) [https://en.wikipedia.org/wiki/Oculus\\_Rift](https://en.wikipedia.org/wiki/Oculus_Rift)

- 安くする工夫 (to make it cheaper)
  - 従来の両眼に対応した二台のディスプレイではなく、一つのディスプレイに両眼映像を描画
  - 高価なレンズで歪みを補正するのではなく、ディスプレイに描画する時点で逆の歪みを表示  
Single display is used for two-eyes images. Anti-distortion image is calculated in realtime.
- 安定化の工夫 (to make it stable)
  - 首振り運動に対する補償を行い、「頭を動かすと画像がついてくる」問題を解消  
Head rotation is cancelled in realtime.





# 顔が見えない問題を解決する / Show your face!



<https://www.youtube.com/watch?v=UDjNBZ14mUI>



(IEEEVR2017) Recognition and Mapping of Facial Expressions to Avatar by Embedded Photo Reflective Sensors in Head Mounted Display, Katsuhiro Suzuki, Fumihiko Nakamura, Jiu Otsuka, Katsutoshi Masai, Yuta Itoh, Yuta Sugiura, and Maki Sugimoto  
<https://lclab.org/projects/affectivehmd>

HMD周辺のフォトリフレクタベース距離センサで顔の表情認識. NNでトレーニング



<https://www.youtube.com/watch?v=jllujM5avU8>

(SIGGRAPH2018) FaceVR: Real-Time Gaze-Aware Facial Reenactment in Virtual Reality, Justus ThiesMichael ZollhöferMarc StammingerChristian TheobaltMatthias Nießner

外部に設置したRGB-DカメラとHMD中の片目用IRカメラの情報を組み合わせてフォトリアリスティックな顔の再現。



## TODAY's TOPIC

### • 3Dディスプレイ / 3D Display

#### – HMD

- HMDとカメラ / HMD & Camera
- HMDとAR / HMD & AR

#### – 環境型 / Environmental Display

- メガネあり / With Eyeglasses
- 環境型とカメラ / Environmental Display & Camera
- メガネなし / Without Eyeglasses
  - 左右の目に違う映像を入れる / Input Different Images to Two Eyes
  - ボリュームメトリックな再構成 / Volumetric Reconstruction
  - 光線群の制御による多視点映像 / Ray Reconstruction
  - 錯覚を利用する / Using Illusion

### • その他の話題

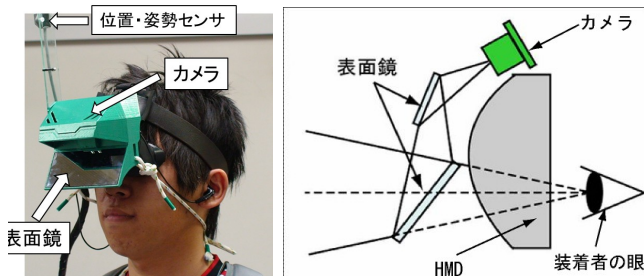
- 光線群制御からCSCWへ / From Ray Control to CSCW
- 光線群視点制御から視線制御へ / From Ray Control to Eye Control



# Augmented Reality (AR) and See-Through HMD



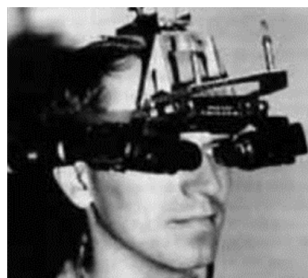
<https://cinoptics.com/product/visette45sxxga-see-through-hmd/>



<http://www.hiel.ist.osaka-u.ac.jp/cms/index.php/services>



[https://en.wikipedia.org/wiki/Microsoft\\_HoloLens](https://en.wikipedia.org/wiki/Microsoft_HoloLens)



Ivan Sutherland, Sword of Damocles (1966)

Overlap VR world and the real world

- Video See-Through (VST-HMD): Capture the real world by camera.
- Optical See-Through (OST-HMD): Use half-mirror-like element & optically overlap



## Video see-through HMD (Canon, MREAL)




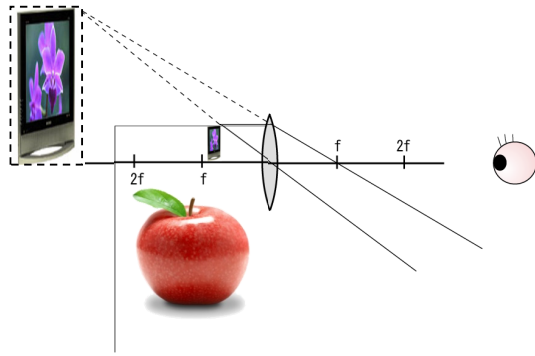
<https://www.youtube.com/watch?v=a4hwCU-LUSM>

<https://www.canon-its.co.jp/solution/mr/>



1. 現実空間をMREALディスプレイの視野の範囲でデジタルカメラで撮影し、その映像(現実映像)をPCへ送ります。
2. デジタルカメラが捉えたマーカ―や座・体・軌の位置など現実空間の特徴と外部センターの情報を統合してユーザーへAR映像として表示します。
3. 合成された映像をMREALディスプレイに表示します。カメラの高度な光学技術により画みの少ないAR映像を実現します。

# ARの問題 / Issues of AR



## ●焦点調節

- HMD像: 結像位置固定 / HMD image: always at the same distance.
- 実世界の物体: 距離はまちまち / Distance of real world object is arbitrary.

## ●視野角

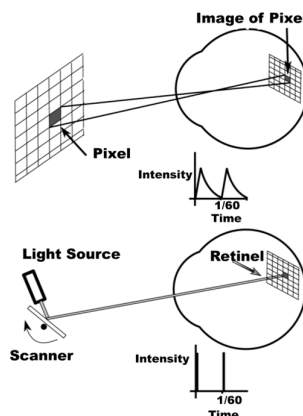

- HMD像: 一般に狭い / HMD field of view is narrow.
- 実世界の物体: 非常に広い / Real world has wide field of view.

## ●遮蔽 (Occlusion)

- (A) 通常のHMD. Ordinary HMD (B)理想的な遮蔽状態. Ideal occlusion (C)See-Through HMD. (D)設置型 / Ground fixed display.



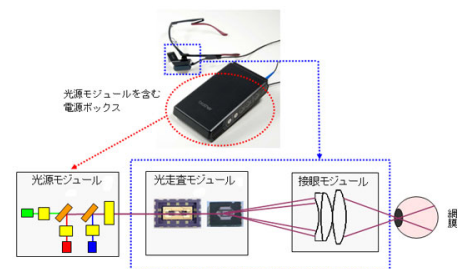
## 焦点調節への対応: 網膜書き込み型HMD / Retina scan display



Head-mounted display projects directly onto the retina : DigInfo  
<https://www.youtube.com/watch?v=9I0hF0cbw8E>

<http://www.hitl.washington.edu/projects/vrd/>

- Washington university, HIT Lab('99)
- レーザ光線による網膜直接書き込み  
Direct writing to retina by laser beam
  - 眼球のレンズによる結像が不要  
Image focus by the eye lens is unnecessary
- ブラザー工業の網膜走査ディスプレイ(2008-)  
Retina Scan display by Brother Inc.
  - MEMS+レンズにより像を網膜に投影



ITMedia news  
[https://www.itmedia.co.jp/news/articles/0910/21/news021.html#\\_sk\\_brother\\_02.jpg&\\_ga=2.208577813.608477848.1589877978-811114375.1574162731](https://www.itmedia.co.jp/news/articles/0910/21/news021.html#_sk_brother_02.jpg&_ga=2.208577813.608477848.1589877978-811114375.1574162731)



(SIGGRAPH2018) Autofocals: Gaze-Contingent Eyeglasses for Presbyopes  
 Nitish Padmanaban, Robert Konrad, Gordon Wetzstein



<https://www.youtube.com/watch?v=JYw6zImeS38>

- 老眼用眼鏡. 眼球の輻輳運動と外向きの奥行きカメラによって、今見ようとしている対象の奥行きを計測、その距離に適したピント調整を動的に行う。




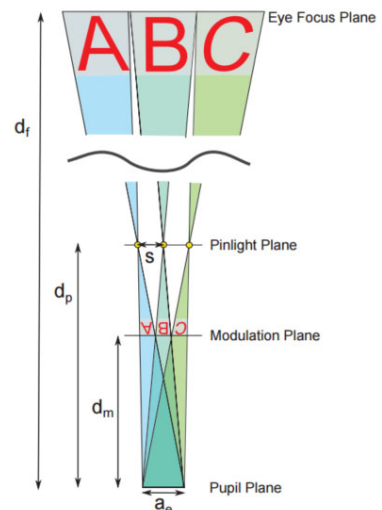
(SIGGRAPH 2014) Pinlight Displays: Wide Field of View Augmented Reality Eyeglasses

Pinlight Displays: Wide Field of View Augmented Reality Eyeglasses using Defocused Point Sources



Andrew Maimone\*  
 Douglas Lanman†  
 Kishore Rathinavel\*  
 Kurtis Keller\*  
 David Luebke†  
 Henry Fuchs\*

\*The University of North Carolina at Chapel Hill  
 †NVIDIA Research



<https://www.youtube.com/watch?v=P407DFm0PFQ>

- ピンホールによる光源+液晶パネルを眼の前に配置、レンズを使用しない光学系。  
 →広い画角を実現  
 ピンホールの形成にはFTIR的な手法が取られている。



# Hololens (Microsoft)

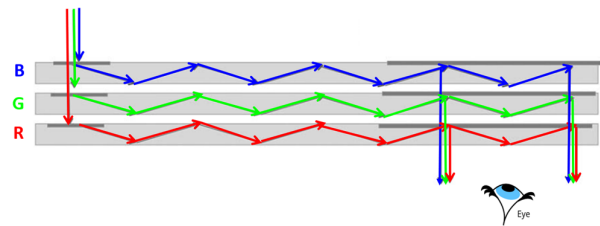
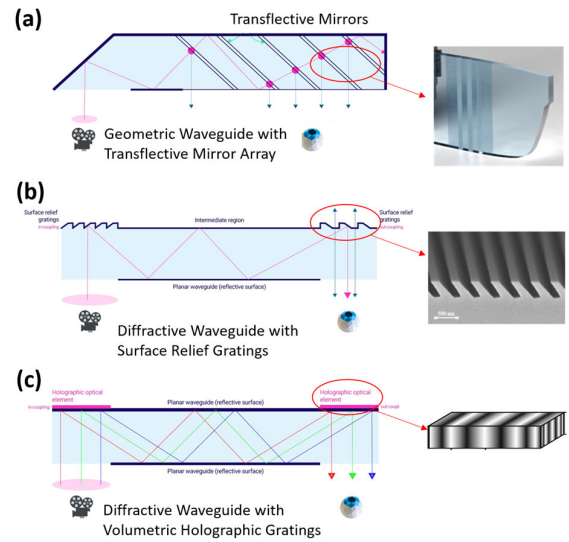


[https://en.wikipedia.org/wiki/Microsoft\\_HoloLens](https://en.wikipedia.org/wiki/Microsoft_HoloLens)

ホログラフィック回折格子による屈折で光路を稼ぎ、薄いARグラスと広い視野角を実現。  
光学シースルーHMDの小型化を実現。

↓ずっとよい解説(あるしおうねさん)


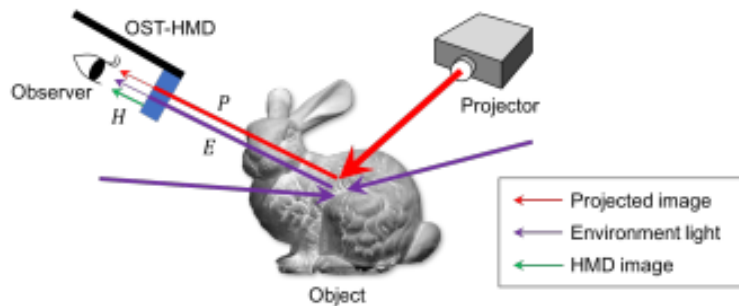
<https://www.slideshare.net/AmadeusSVX/hololens-85758620>



Understanding Waveguide: the Key Technology for Augmented Reality Near-eye Display (Part II)

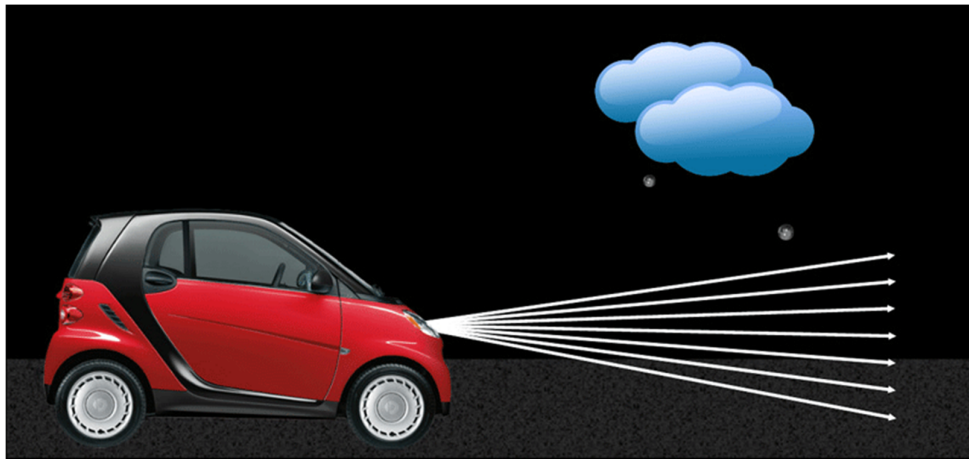
<https://arvrjourney.com/understanding-waveguide-the-key-technology-for-augmented-reality-near-eye-display-part-ii-fe4bf3490fa>

(IEEEVR2018) HySAR: Hybrid Material Rendering by an Optical See-Through Head-Mounted Display with Spatial Augmented Reality Projection  
Takumi Hamasaki, Yuta Itoh, Yuichi Hiroi, Daisuke Iwai, Maki Sugimoto


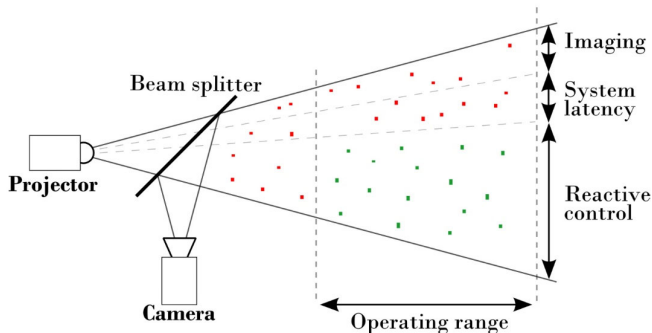


プロジェクションとOptical See-Through HMDを組み合わせる。プロジェクションは「視点位置に対して不変の映像(対象物の色)」を提示, OST-HMDは「視点位置に依存した映像(鏡面反射成分など)」を提示。

# (参考) 雨を避けるヘッドライト / Smart Headlight



<http://www.cs.cmu.edu/~ILIM/projects/IL/smartHeadlight/index2.html>



## TODAY's TOPIC

### • 3Dディスプレイ / 3D Display

#### – HMD

- HMDとカメラ / HMD & Camera
- HMDとAR / HMD & AR

#### – 環境型 / Environmental Display

- メガネあり / With Eyeglasses
- 環境型とカメラ / Environmental Display & Camera
- メガネなし / Without Eyeglasses
  - 左右の目に違う映像を入れる / Input Different Images to Two Eyes
  - ボリュームメトリックな再構成 / Volumetric Reconstruction
  - 光線群の制御による多視点映像 / Ray Reconstruction
  - 錯覚を利用する / Using Illusion

### • その他の話題

- 光線群制御からCSCWへ / From Ray Control to CSCW
- 光線群視点制御から視線制御へ / From Ray Control to Eye Control



## (Re) Two types of 3D displays



Head Mounted Display (wikipedia)  
[https://en.wikipedia.org/wiki/Head-mounted\\_display](https://en.wikipedia.org/wiki/Head-mounted_display)



CAVE automatic virtual environment (Wikipedia)  
[https://en.wikipedia.org/wiki/Cave\\_automatic\\_virtual\\_environment](https://en.wikipedia.org/wiki/Cave_automatic_virtual_environment)

- HMD / Head Mounted Display
- 設置型 / Ground-Fixed Display



## Ground Fixed Display



CAVE automatic virtual environment (Wikipedia)  
[https://en.wikipedia.org/wiki/Cave\\_automatic\\_virtual\\_environment](https://en.wikipedia.org/wiki/Cave_automatic_virtual_environment)




LCD shutter type IPT system: CABIN @ U-Tokyo

- “Filter” is necessary to display separate image to each eyes.
- By using projectors, surrounding display is possible (IPT: Immersive Projection Technology)

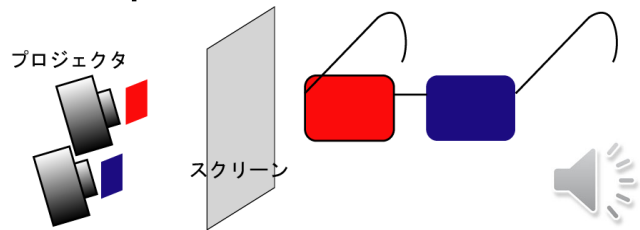


# Filter (1) Color Filter



Anaglyph 3D (Wikipedia)  
[https://en.wikipedia.org/wiki/Anaglyph\\_3D](https://en.wikipedia.org/wiki/Anaglyph_3D)

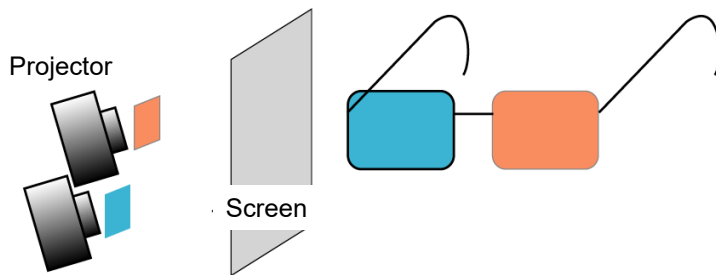
- Red cellophane and Blue cellophane. That's it.
  - \$\$Cheap!\$\$
  - Color is strange.



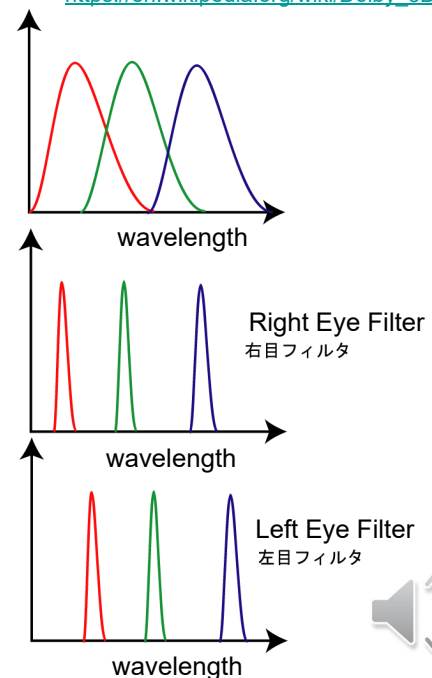
# Filter (1.5) Full-color “color filter”



[https://en.wikipedia.org/wiki/Dolby\\_3D](https://en.wikipedia.org/wiki/Dolby_3D)

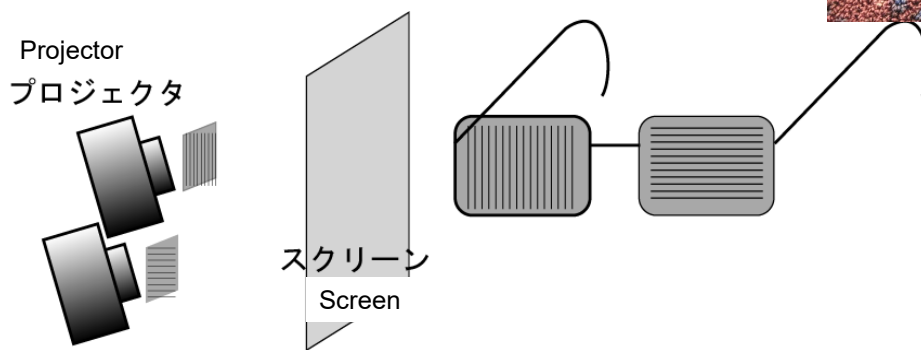


- Very narrow band-pass filters
- The same “red” for right-eye and left-eye red have slightly different wavelength.
- Dolby 3D employs this method





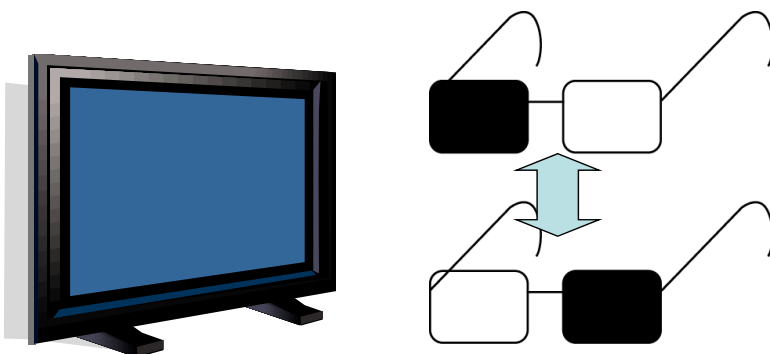
## Filter (2) Polarization Filter



- Horizontally polarized light can not pass through vertical polarizer, and vice-versa.
- Cheap and color is OK.
- Circular polarization is used for tilt robustness.



## Filter (3) Time-multiplexing



- High speed “LCD shutters” are put on each eyes.
- At one frame, only one eye can see.
- The refresh rate becomes half.  
Quite high fps display is necessary (× LCD OCRT)
- Many people can observe different image  
(image becomes darker and fps becomes lower, though)



# AVATAR(2009)



XpanD



RealD



Dolby3D



IMAX3D

- いくつかの方式で同時上映された
  - XpanD: Time multiplexing
  - RealD: Polarization filter (circular)
  - Dolby3D: Full color “color filter”
  - IMAX3D: Polarization filter (linear)
- 3Dの字幕問題を認識させた:ARの問題に等しい  
Showed problem of “caption”: Equal to AR problem



Avatar (Wikipedia)  
[https://en.wikipedia.org/wiki/Avatar\\_\(2009\\_film\)](https://en.wikipedia.org/wiki/Avatar_(2009_film))




## TODAY's TOPIC

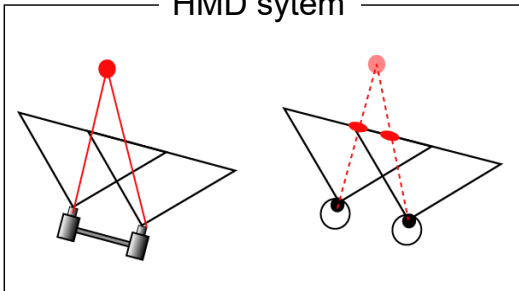
- 3Dディスプレイ／3D Display
  - HMD
    - HMDとカメラ／HMD & Camera
    - HMDとAR／HMD & AR
  - 環境型／Environmental Display
    - メガネあり／With Eyeglasses
    - 環境型とカメラ／Environmental Display & Camera
    - メガネなし／Without Eyeglasses
      - 左右の目に違う映像を入れる／Input Different Images to Two Eyes
      - ボリュームメトリックな再構成／Volumetric Reconstruction
      - 光線群の制御による多視点映像／Ray Reconstruction
      - 錯覚を利用する／Using Illusion
- その他の話題
  - 光線群制御からCSCWへ／From Ray Control to CSCW
  - 光線群視点制御から視線制御へ／From Ray Control to Eye Control



# HMD用のカメラを設置型ディスプレイに使うと If we use HMD camera for Ground fixed Display

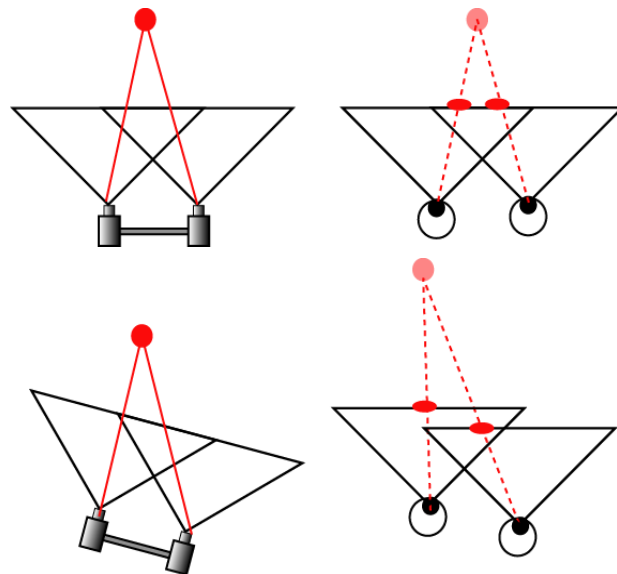


HMD system



HMDcam

Ground fixed Display

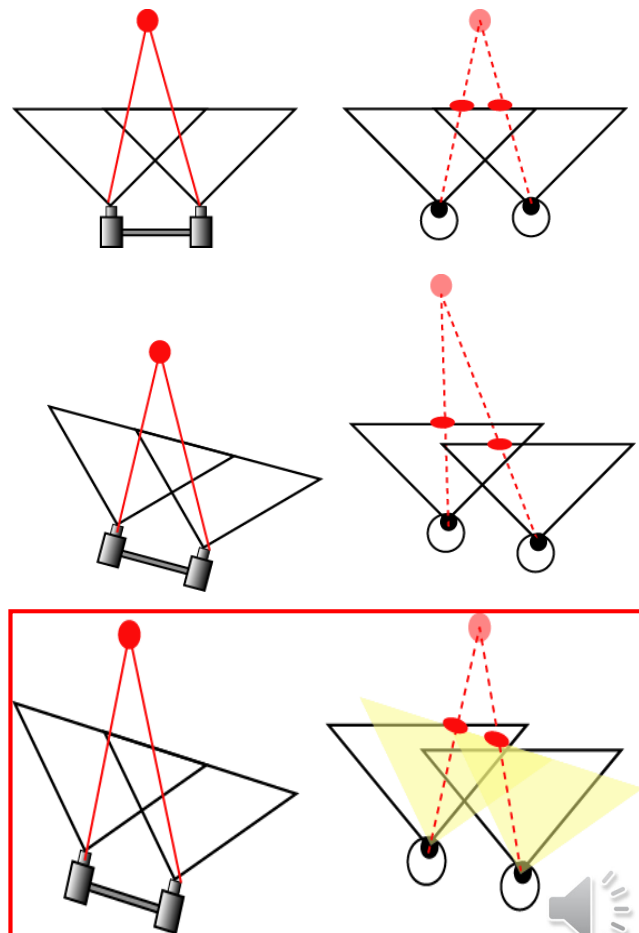


Head rotation change position and distance  
= The world is twisted




## Virtual Screen

- Treat the Video stream in CG world.
- Put “virtual screen” on any place of the CG world.
- “Texture map” the video stream.
- Conversion of HMDcam to IPT is possible.



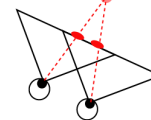
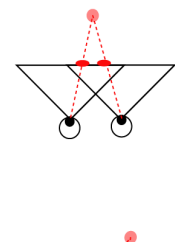
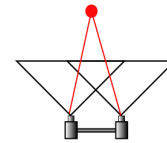

# その他の注意点(2) 時間遅れの問題(再)

## Other concerns(2) Time Latency(rep)



頭の動きの伝送  
Head Motion

画像の伝送  
Image transfer



Time

- 頭の動きから描画までに時間遅れ。  
Latency between head motion and image display

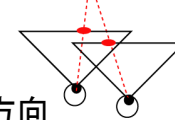
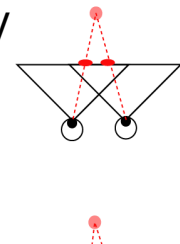
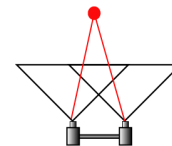
- 首を振ったとき When the head rotates:

- HMD:

- 画像が首の回転に付いてくる  
The image **moves**

- 設置型 Ground fixed displ:

- 画像は付いてこない。しかし立体視に関しては狂い、奥行き方向にひずみを生じる。  
The image does not move, but **distort**.



Time



## TODAY's TOPIC

### • 3Dディスプレイ / 3D Display

- HMD

- HMDとカメラ / HMD & Camera
- HMDとAR / HMD & AR

- 環境型 / Environmental Display

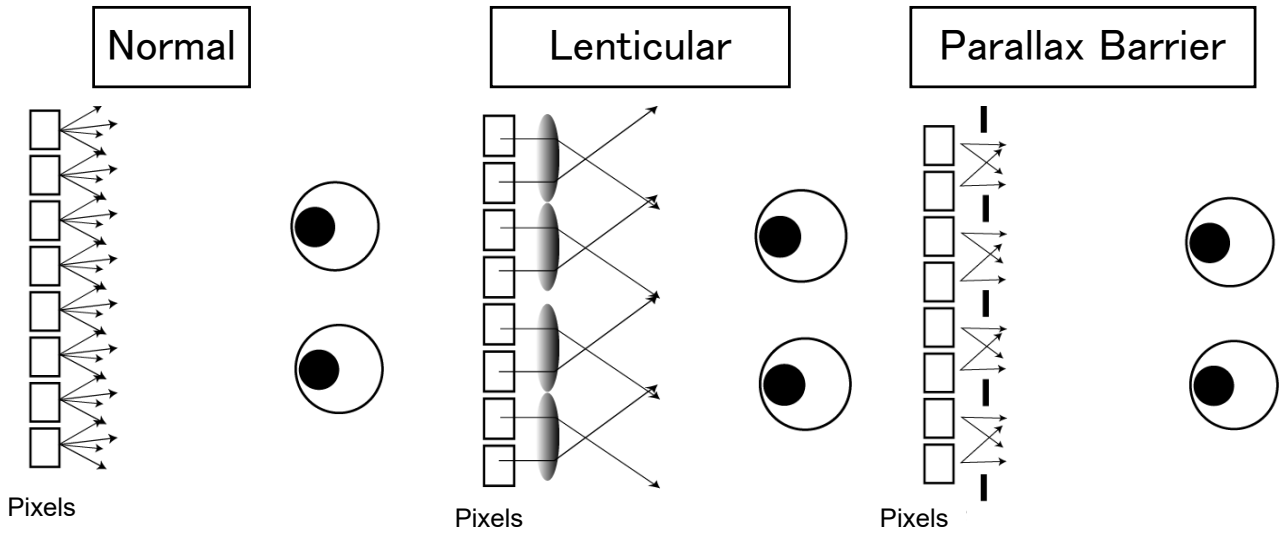
- メガネあり / With Eyeglasses
- 環境型とカメラ / Environmental Display & Camera
- メガネなし / Without Eyeglasses
  - 左右の目に違う映像を入れる / Input Different Images to Two Eyes
  - ボリュームメトリックな再構成 / Volumetric Reconstruction
  - 光線群の制御による多視点映像 / Ray Reconstruction
  - 錯覚を利用する / Using Illusion

### • その他の話題

- 光線群制御からCSCWへ / From Ray Control to CSCW
- 光線群視点制御から視線制御へ / From Ray Control to Eye Control





# Control Rays



- Put different rays to different direction
- No Eyeglasses!
- No Head tracking!
- Resolution is lowered



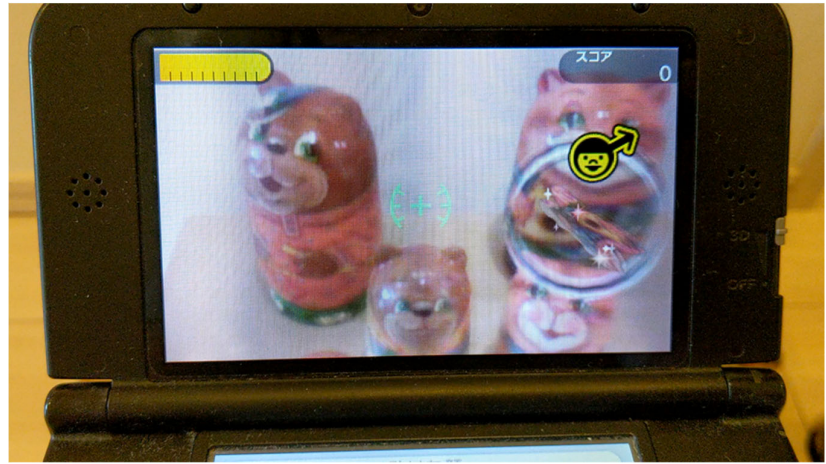
# Parallax Barrier



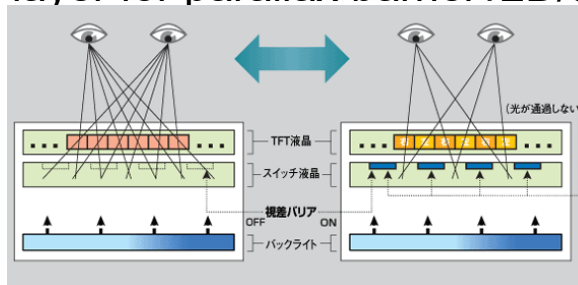
Seder, R: Hoppla  
<https://www.amazon.co.jp/dp/3414822555>



# Nintendo 3DS: LCD Parallax Barrier



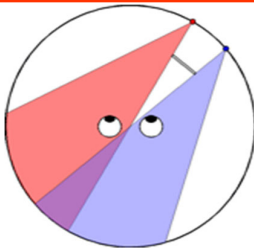
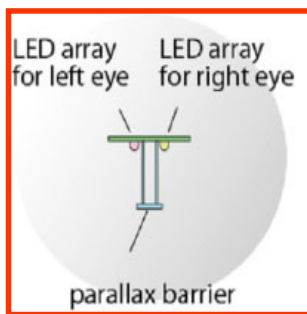
バリア用の液晶層: 2D/3D切り替え。強度も可変。  
2眼カメラ付きでビデオシースルー型のARも可能。  
LCD layer for parallax barrier: 2D/3D mode change



<http://www.sharp.co.jp/products/device/about/lcd/3d/index.html>



# TWISTER: Use Moving Parallax Barrier



[http://www.youtube.com/user/tachilab#p/a/u/0/SX\\_IKm1rT4I](http://www.youtube.com/user/tachilab#p/a/u/0/SX_IKm1rT4I)

- Left and Right eye receive different LED light by the barrier.
- Rotates very fast, and the barrier “vanishes”

<http://projects.tachilab.org/TWISTER/>



# TODAY's TOPIC

- 3Dディスプレイ／3D Display

- HMD

- HMDとカメラ／HMD & Camera
- HMDとAR／HMD & AR

- 環境型／Environmental Display

- メガネあり／With Eyeglasses
- 環境型とカメラ／Environmental Display & Camera
- メガネなし／Without Eyeglasses
  - 左右の目に違う映像を入れる／Input Different Images to Two Eyes
  - ポリユーメトリックな再構成／Volumetric Reconstruction
  - 光線群の制御による多視点映像／Ray Reconstruction
  - 錯覚を利用する／Using Illusion

- その他の話題

- 光線群制御からCSCWへ／From Ray Control to CSCW
- 光線群視点制御から視線制御へ／From Ray Control to Eye Control



## Volumetric Representation



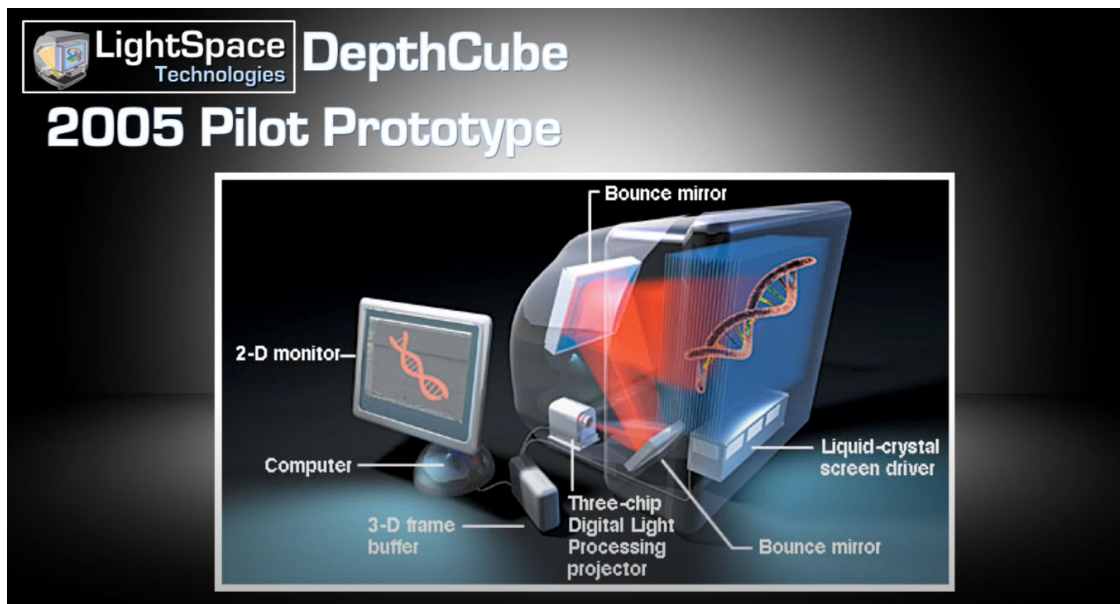
Volumetric Display (Wikipedia)  
[https://en.wikipedia.org/wiki/Volumetric\\_display](https://en.wikipedia.org/wiki/Volumetric_display)

Voxon VX1 3D Volumetric Display - Demonstration  
<https://www.youtube.com/watch?v=FVYoWsxqK8g>

- Rotate or vibrate the screen or mirror
- “Cross-section” image is projected according to the motion.




# Volumetric representation by layered LCDs



- <https://www.youtube.com/watch?v=RAasdH10lrg>
- LightScape Technologies, DepthCube Z1024
- スクリーンの役割をする液晶スクヤタリング・シャッター20枚。DLPプロジェクターで背面投影。20 LCD shutters are stacked as layered screen.
- 20枚の内、常に1枚だけシャッターが閉じる。高速にスクリーンが動くのと等価。One shutter works at a time, equivalent to moving screen.



## プラズマディスプレイ (2006-) / Plasma display



[http://www.aist.go.jp/aist\\_j/press\\_release/pr2006/pr20060207/pr20060207.html](http://www.aist.go.jp/aist_j/press_release/pr2006/pr20060207/pr20060207.html)

<http://www.burton-jp.com/en/>

<https://www.youtube.com/watch?v=OnoEymLoSsE>


赤外レーザーを空間中にフォーカス、空気をプラズマ化して発光させる

Focused IR Laser beam generates plasma light spot





## A photophoretic-trap volumetric display (2018)



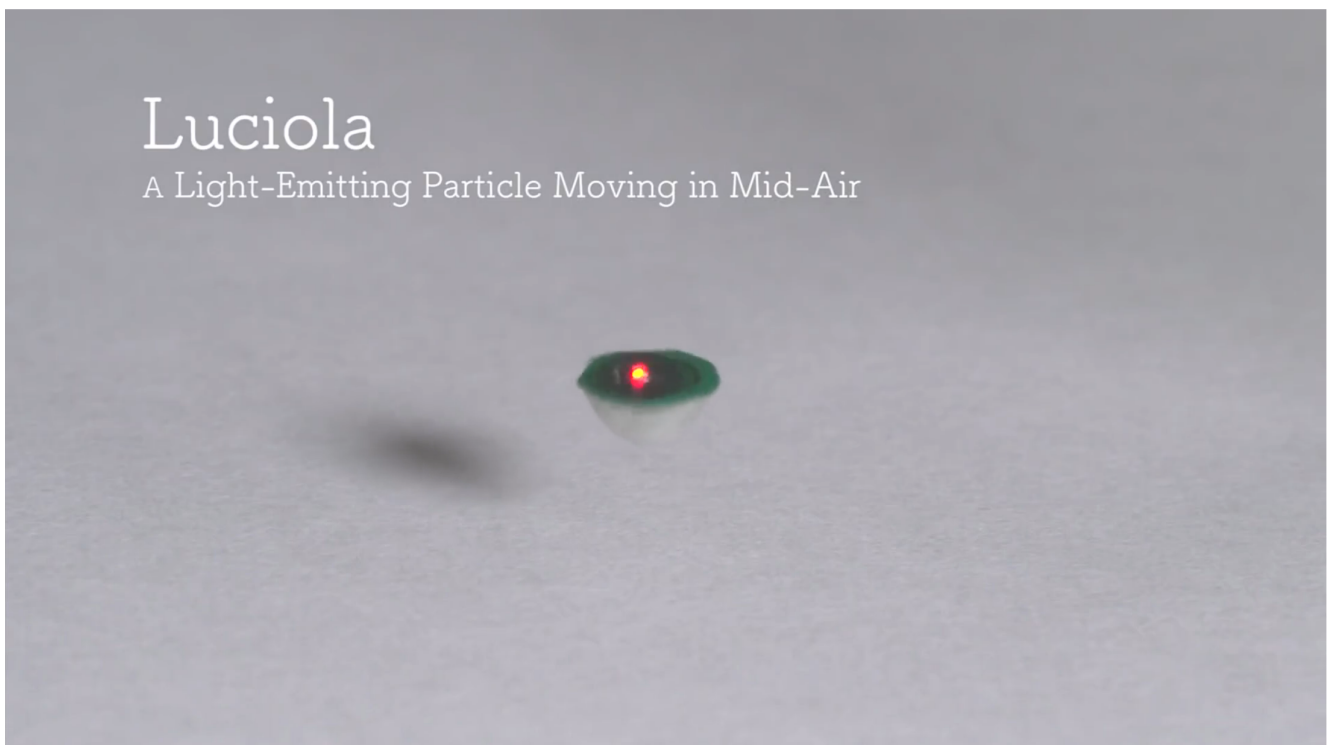
<https://www.youtube.com/watch?v=1aAx2uWcENc>

D. E. Smalley, E. Nygaard, K. Squire, J. Van Wagoner, J. Rasmussen, S. Gneiting, K. Qaderi, J. Goodsell, W. Rogers, M. Lindsey, K. Costner, A. Monk, M. Pearson, B. Haymore & J. Peatross (2018)  
A photophoretic-trap volumetric display

- 空間上のパーティクルをレーザーで捉えて動かす



## Luciola (2018) 超音波浮遊 \* 空中給電



[https://www.youtube.com/watch?time\\_continue=2&v=w3GnzpdsWUs](https://www.youtube.com/watch?time_continue=2&v=w3GnzpdsWUs)

Luciola: A Millimeter-Scale Light-Emitting Particle Moving in Mid-Air Based On Acoustic Levitation and Wireless Powering  
Yuki Uno, Hao Qiu, Toru Sai, Shunta Iguchi, Yota Mizutani, Takayuki Hoshi, Yoshihiro Kawahara, Yasuaki Takechi, Makoto Takamiya



# Virtual Cable (2007, Making Virtual Solid (MVS-California))

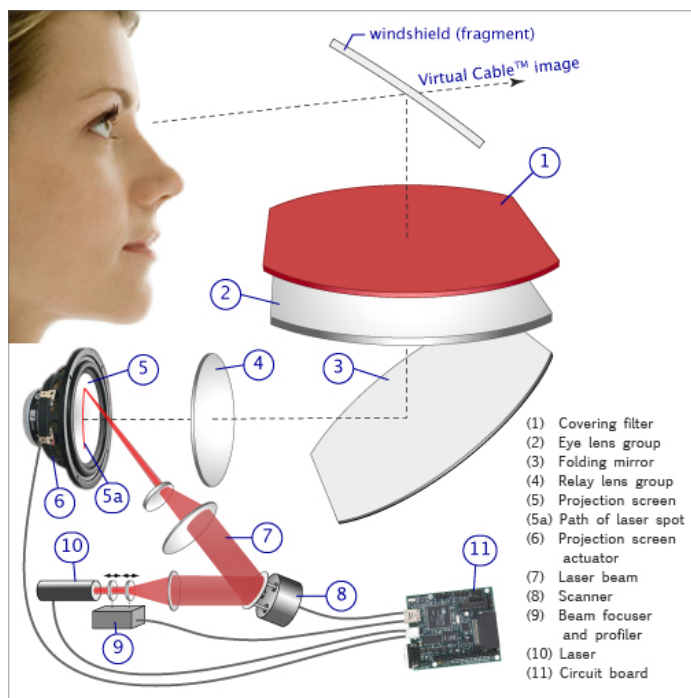



Fig. 3 Hardware components the Virtual Cable™ display (illustration)  
<https://phys.org/news/2011-10-head-up-prize-munich.html>

- ミラー+振動子による3次元像をフロントガラスで自動車の外に飛ばす。一種のvolumetric表現。一種のAR



# Pioneer AR HUD (2011-)



[http://www.youtube.com/watch?v=koEyBO\\_RxZE](http://www.youtube.com/watch?v=koEyBO_RxZE)  
実際の風景にナビ情報を重ねて表示する「AR HUD」 #DigInfo



# TODAY's TOPIC

## • 3Dディスプレイ／3D Display

### – HMD

- HMDとカメラ／HMD & Camera
- HMDとAR／HMD & AR

### – 環境型／Environmental Display


- メガネあり／With Eyeglasses
- 環境型とカメラ／Environmental Display & Camera
- **メガネなし／Without Eyeglasses**
  - 左右の目に違う映像を入れる／Input Different Images to Two Eyes
  - ボリュームメトリックな再構成／Volumetric Reconstruction
  - **光線群の制御による多視点映像／Ray Reconstruction**
  - 錯覚を利用する／Using Illusion

## • その他の話題

- 光線群制御からCSCWへ／From Ray Control to CSCW
- 光線群視点制御から視線制御へ／From Ray Control to Eye Control



## レンズアレイ方式／Using lens array



<http://www.youtube.com/watch?v=H4ShPbCve2M>

<http://www2.nict.go.jp/pub/whatsnew/press/h20/080609/080609.html>

レンチキュラーレンズを2次元に拡張  
gCubik (Yoshida et al.(NICT), SIGGRAPH2008)

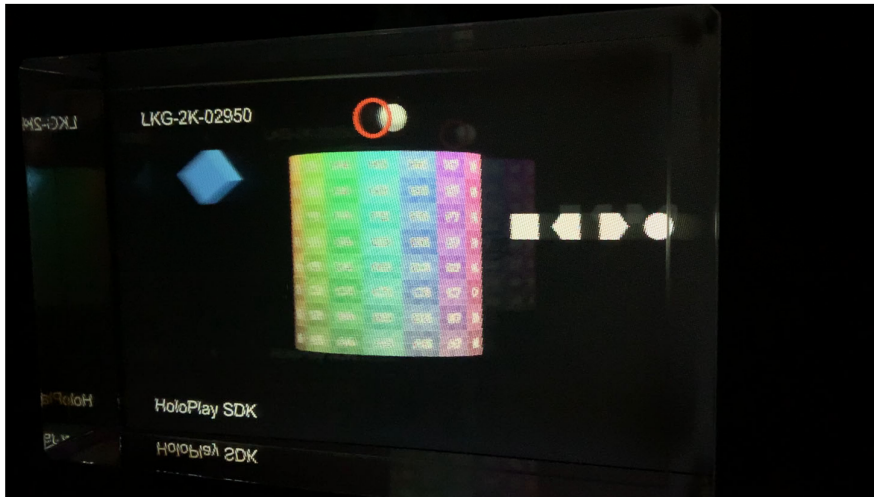



# Looking Glass (2018) <https://lookingglassfactory.com/>

8K Immersive Display\*

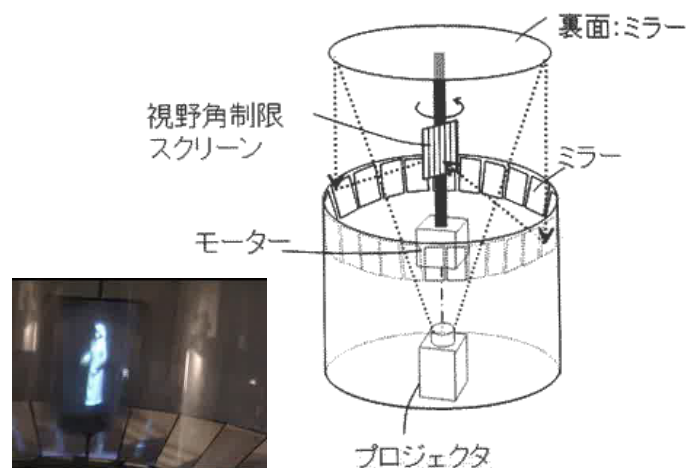



\*8x the size and resolution of the 8.9" Development Kit.



レンチキュラー方式45視点 

## 多視点映像を再帰性反射材で実現



<https://pc.watch.impress.co.jp/docs/2004/0224/hitachi.htm>

### 再帰性反射材を用いた全周囲回転型3Dディスプレイ (日立、2004)

●回転スクリーンに、各角度から見た映像を投影

Images from different direction is projected on rotational screen.

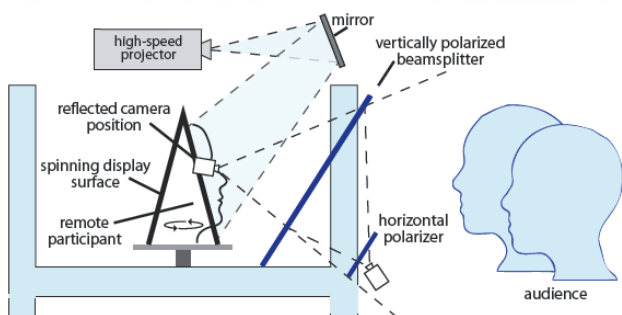

●スクリーンは水平方向のみ再帰性反射特性を持つ

Screen is retroreflective only for horizontal direction



# Rendering for an Interactive 360° Light Field Display

-HeadSPIN (A. Jones, 2007, 2009)


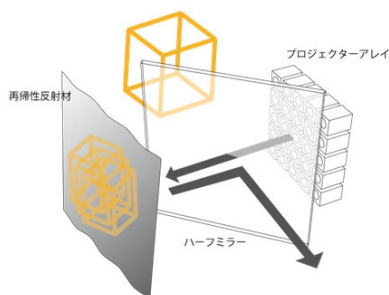


<http://vimeo.com/5812643>

回転ミラー表面にホログラフィックフィルム。垂直方向に拡散、水平方向は鏡面反射  
→ミラーの正面からしか映像が見えない

Rotational mirror has holographic film, enabling vertical diffusion and horizontal reflection

# RePro3D (TYoshida et al. 2010)



<http://www.youtube.com/watch?v=8TbSBYiwZIs>

<http://www.jst.go.jp/pr/announce/20101012/index.html>

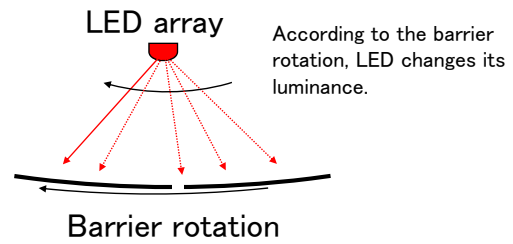
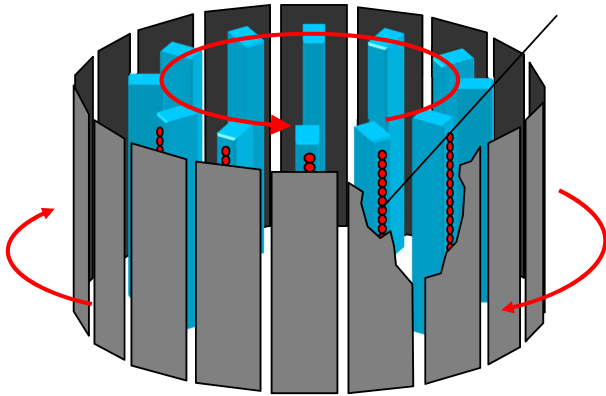
T. Yoshida, S. Kamuro, K. Minamizawa, H. Nii, S. Tachi: RePro3D: Full-parallax 3D Display using Retro-reflective Projection Technology, ACM SIGGRAPH 2010, Emerging Technologies, Los Angeles, CA, USA (2010. 7)

- プロジェクタアレイを高輝度液晶モニター+レンズアレイで擬似的に構成
- 再帰性反射材による多視点の実現

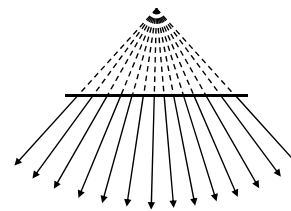
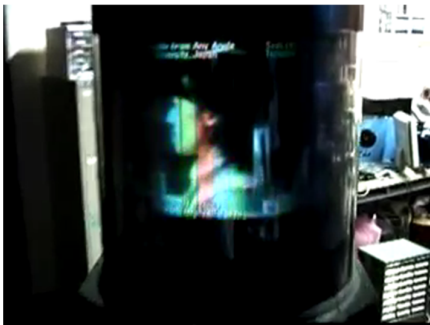
Projector array and retroreflector generate eye position dependent images.

# SeeLinder (Yendo et al., 2005)

LED arrays move relatively slow



Barrier moves VERY fast

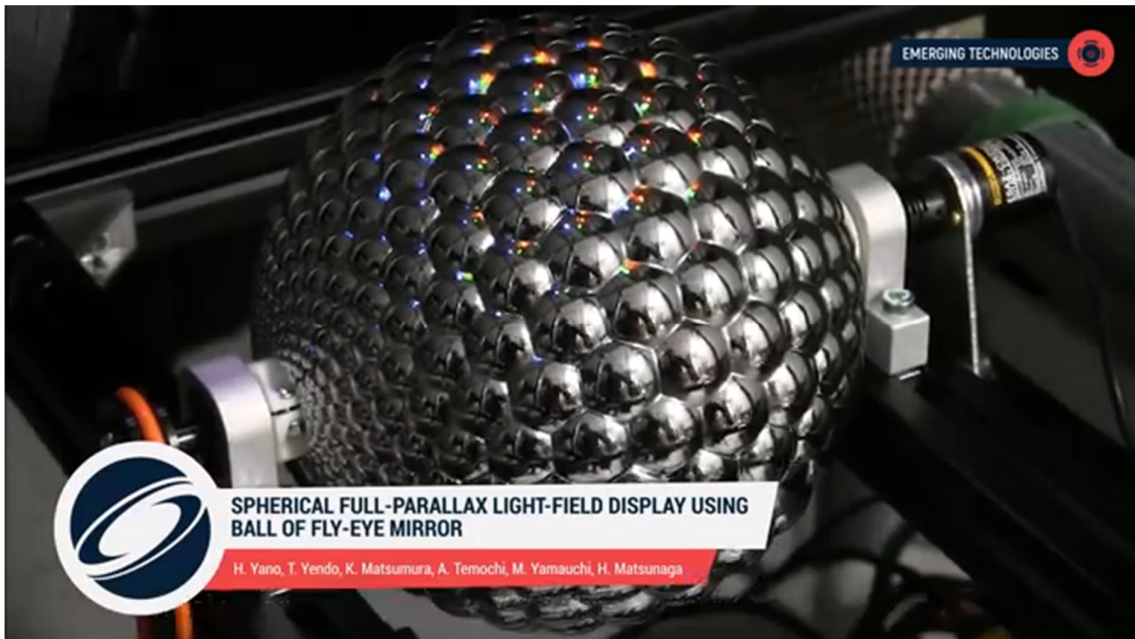


Using the fast-rotating parallax barrier, omnidirectional rays are reconstructed.

<https://www.youtube.com/watch?v=ys1yJMouGGQ>



# (Siggraph 2018) Spherical Full-Parallax Light-Field Display Using Ball of Fly-Eye Mirror, H. Yano, T. Yendo



<https://shriopen.com/seamless/spherical-full-parallax-light-field-display-using-ball-of-fly-eye-mirror>

小形反射球群を高速回転、高速プロジェクタと組み合わせ多視点立体を提示



# TODAY's TOPIC

- 3Dディスプレイ／3D Display
  - HMD
    - HMDとカメラ／HMD & Camera
    - HMDとAR／HMD & AR
  - 環境型／Environmental Display
    - メガネあり／With Eyeglasses
    - 環境型とカメラ／Environmental Display & Camera
    - メガネなし／Without Eyeglasses
      - 左右の目に違う映像を入れる／Input Different Images to Two Eyes
      - ボリュームメトリックな再構成／Volumetric Reconstruction
      - 光線群の制御による多視点映像／Ray Reconstruction
      - 錯覚を利用する／Using Illusion
- その他の話題
  - 光線群制御からCSCWへ／From Ray Control to CSCW
  - 光線群視点制御から視線制御へ／From Ray Control to Eye Control



## 3Dディスプレイは必要か Is 3D display really necessary?

- Maybe, but not for all works
  - To *observe* something, resolution is more important than 3D. (You can observe with single eye!)
- However,
  - To *handwork* in a virtual space, *distance* perception is critically important.




# 空中像による錯覚 / Illusion by floating image



<http://www.fogscreen.com/>

- 空中に(他の支えが無く)映像が浮いている場合、人は勝手に「立体的」と判断する  
When the image is floating in the air without anchorage, we feel it as 3D




なるべく周りを暗くして観察。片目だとなお良い。



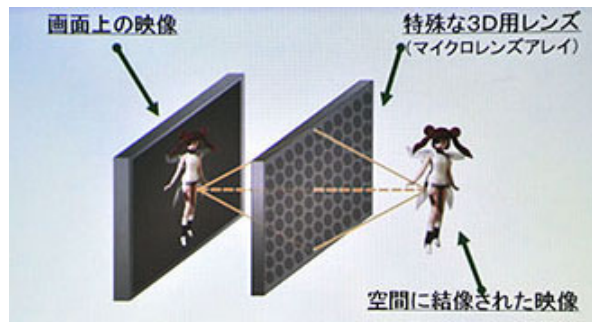
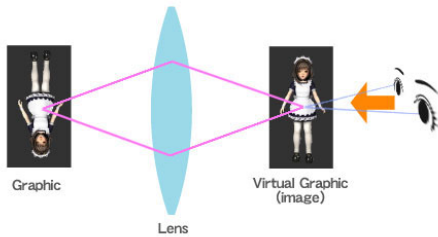


# フローティングビジョン / Floating Vision (パイオニア, 2008)



[http://www.youtube.com/watch?v=Wzx9zid\\_FoA](http://www.youtube.com/watch?v=Wzx9zid_FoA)

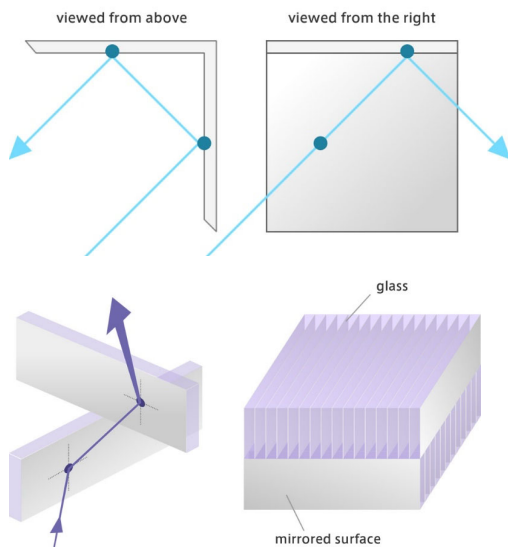
一つの凸レンズにより結像した実像を観察  
glasses-free small 3-D display basic structure test.




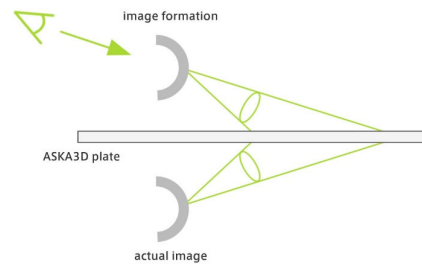
<http://www.schaft.net/n00bs/2010/02/24230148.html>



## (再)再帰透過光学素子 / Micro Mirror Array Plates (MMAPs)



<https://aska3d.com/en/technology.php>


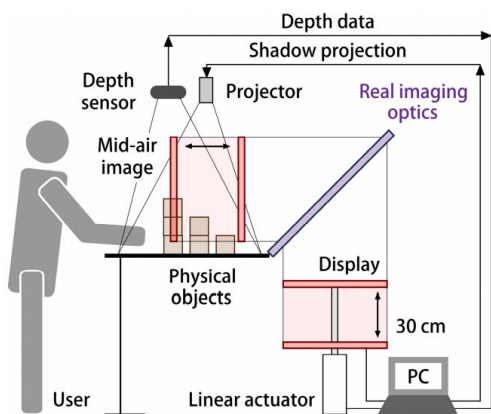


<https://www.youtube.com/watch?v=KgAvRtpPY-4>  
DS976 - ASKA3D

- 直交する短冊状ミラーの集合体を貼り合わせたもの。
- コーナーキューブと同様に再帰反射する軸と透過する軸。
- 歪みのない空中像(実像)を簡便なセットアップで実現可能。
- 2D corner cubes made by orthogonal plates, to achieve retroreflection and transparency.



# MARIO (2014)



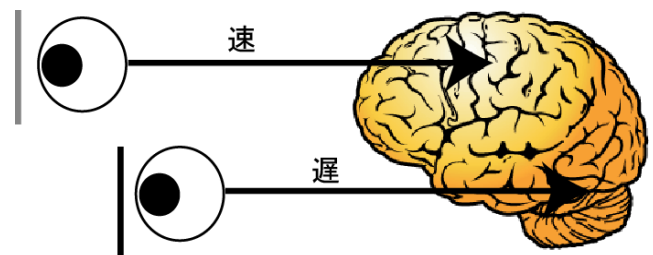
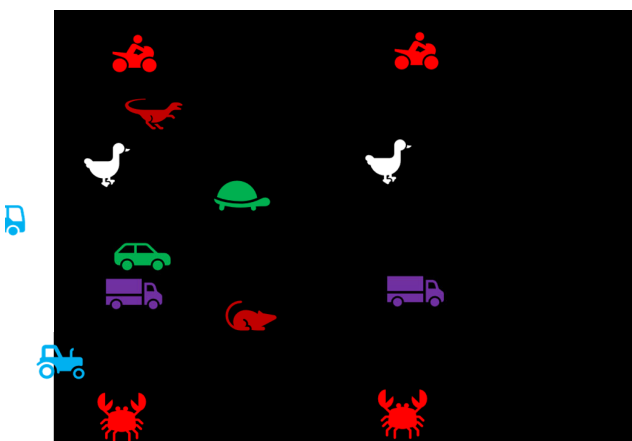
<https://www.youtube.com/watch?v=chK85xBu8AQ>

Hanyuool Kim, Issei Takahashi, Hiroki Yamamoto, Satoshi Maekawa, and Takeshi Naemura: "MARIO: Mid-air Augmented Reality Interaction with Objects," Elsevier Entertainment Computing, vol. 5, issue 4, pp. 233 – 241 (2014.12).

- MMAPsによりディスプレイ映像を空中像に。ディスプレイの移動で像を移動。Combination of monitor mounted on linear actuator and MMAPs.
- 他に多数MMAPsに関する研究 (EnchanTable(2015), SkyAnchor(2017)等) チェック→<https://www.youtube.com/user/NaemuraLab>



## プルフリッチ効果／Pulfrich Effect



- 両目の濃度が違うサングラスをかけて見る  
Put eyeglasses with two different darkness for each eye
- 明るさの違いによって脳への視覚情報伝達に時間差を生じる。  
Different brightness generates temporal difference
- 動画の横の動きによって視差が生じ、奥行きが体感される  
Horizontal motion of the movie causes disparity, generates 3D feeling



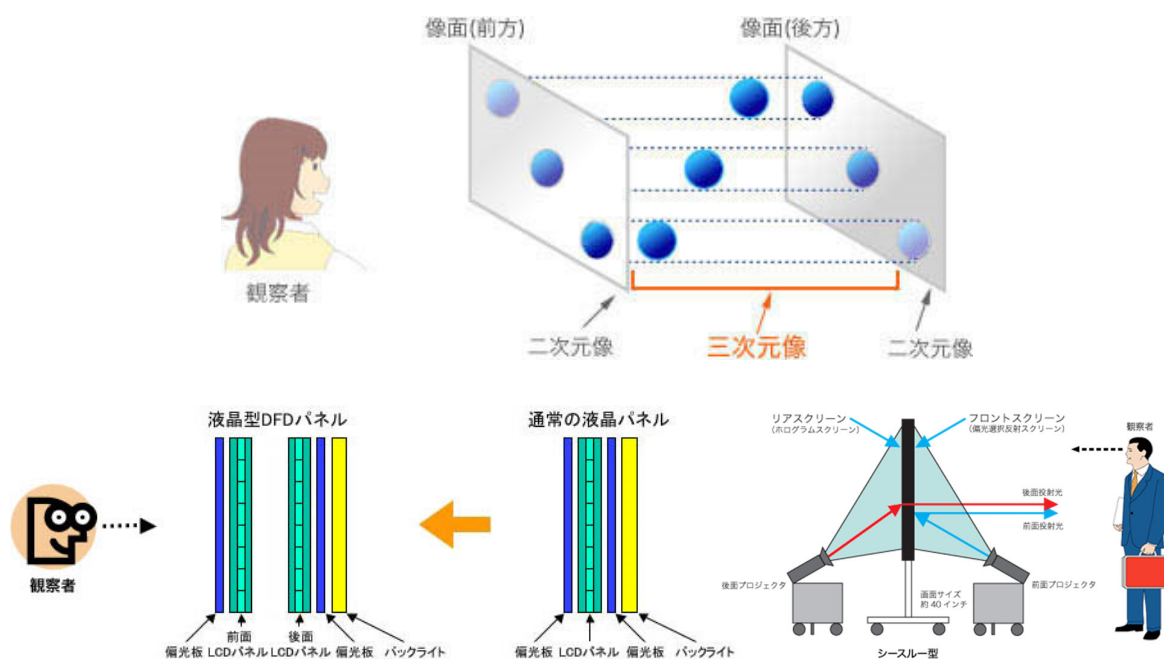
# プルフリッチ効果／Pulfrich Effect



<https://www.youtube.com/watch?v=IZdWIXjhMo4>  
The Pulfrich Effect- 3D and 2D Simultaneously (optical illusion)



# 立体錯視現象／Pseudo 3D by 2 stacked images




<https://www.bcm.co.jp/site/2007/05/tamatebako/ntt-it/0705-ntt-it.html>

## NTT:SpaceIllusion

DFD方式: 明るさの異なる同一の二枚の画像を重ねて表示すると、奥行き感を感じられる



# 運動視差を用いる／Using Motion Parallax



<http://www.youtube.com/watch?v=bBQQEcFkHoE>  
i3D — Head Tracking for iPad: Glasses-Free 3D Display



[https://www.youtube.com/watch?time\\_continue=666&v=J8YvKlxFmTs](https://www.youtube.com/watch?time_continue=666&v=J8YvKlxFmTs)  
IVRC2003 DIMENSION / 武蔵野美術大学, 東京大学

- 視点位置に合わせて画像を変化させると奥行き感を明瞭に感じる
- IVRC2003 DIMENSION BOOKは運動視差＋ポータブルディスプレイの組み合わせとしては初期のもの。外部からのライティングや風にも反応する仕組みを持っていた。




## TODAY's TOPIC

- 3Dディスプレイ／3D Display
  - HMD
    - HMDとカメラ／HMD & Camera
    - HMDとAR／HMD & AR
  - 環境型／Environmental Display
    - メガネあり／With Eyeglasses
    - 環境型とカメラ／Environmental Display & Camera
    - メガネなし／Without Eyeglasses
      - 左右の目に違う映像を入れる／Input Different Images to Two Eyes
      - ボリュームメトリックな再構成／Volumetric Reconstruction
      - 光線群の制御による多視点映像／Ray Reconstruction
      - 錯覚を利用する／Using Illusion
- その他の話題
  - 光線群制御からCSCWへ／From Ray Control to CSCW
  - 光線群視点制御から視線制御へ／From Ray Control to Eye Control



# (SIGGRAPH2001, Etech) IllusionHole

Y. Kitamura, T. Nakashima, K. Tanaka, T. Johkoh



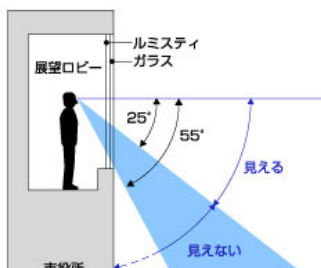
<https://www.youtube.com/watch?v=HnIh3u6hNs0>




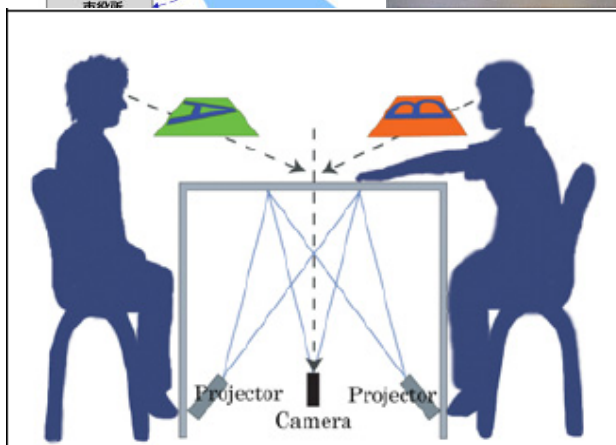
<https://www.icd.riec.tohoku.ac.jp/project/displays-and-interface/IllusionHole/index1.html>

# Lumisight Table (Kakehi et al., 2003-)

Y. Kakehi, M. Iida, T. Naemura, Y. Shirai, M. Matsushita, T. Ohguro: Lumisight Table: Interactive View-Dependent Display-Table Surrounded by Multiple Users, SIGGRAPH 2004 E-Tech



<https://www.yamahira.com/products/lumisty/>



- 特殊素材フィルム: 視線の角度に応じて視界がぼやけて見える光学フィルム。 Light control film works as diffuser from specific angle.
- 4人が別々の映像を観察 Different images for different user
- 透明性を利用して手の動きを測定 Simultaneous motion analysis is possible

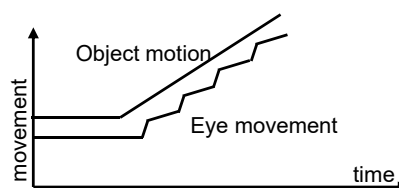
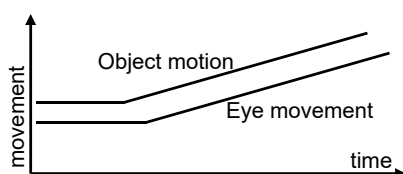


# TODAY's TOPIC

- 3Dディスプレイ／3D Display
  - HMD
    - HMDとカメラ／HMD & Camera
    - HMDとAR／HMD & AR
  - 環境型／Environmental Display
    - メガネあり／With Eyeglasses
    - 環境型とカメラ／Environmental Display & Camera
    - メガネなし／Without Eyeglasses
      - 左右の目に違う映像を入れる／Input Different Images to Two Eyes
      - ボリュームメトリックな再構成／Volumetric Reconstruction
      - 光線群の制御による多視点映像／Ray Reconstruction
      - 錯覚を利用する／Using Illusion
- **その他の話題**
  - 光線群制御からCSCWへ／From Ray Control to CSCW
  - **光線群視点制御から視線制御へ／From Ray Control to Eye Control**



## 眼球運動の利用／Using eye movement



- (再) 主に2種類の眼球運動
  - Smooth Pursuit(滑動性眼球運動)  
ゆっくりと動く小さな点を追跡する随意性の眼球運動.
  - Saccade(跳躍性(衝動性)眼球運動)  
ステップ状の眼球運動. 不随意／随意.




# スムーズパースートの利用 / Using Smooth pursuit



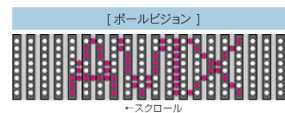
<http://www.youtube.com/watch?v=KhpMzNYetis>

## ポールビジョン技術とは

照明用光源などとして普及が著しいLED。ポールビジョンでは3色(赤・青・緑)の超高輝度タイプを採用していますので、文字や画像を鮮やかに表現できます。



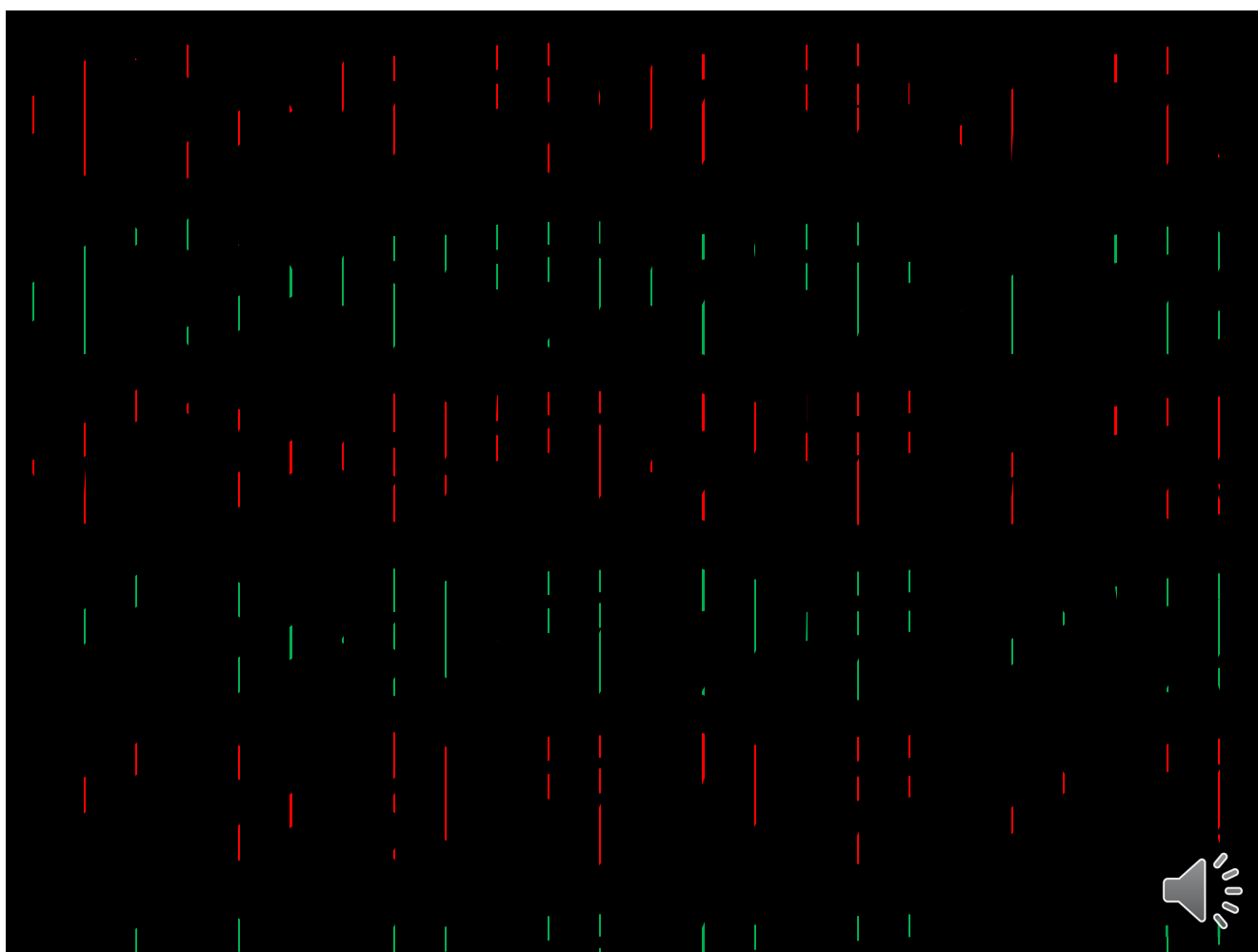
ただこれだけではどんな映像が表示されているのかわかりません。そこで、左右どちらか一方方向に映像をスクロールさせることによって、間引かれている部分に映像を起こし映像を表示させているのです。




このように映像技術を用いることで、使用する部品数を極端に減らしてコストを抑えることができます。

[http://www.avix.co.jp/service/billboard/pole\\_vision/index02.html](http://www.avix.co.jp/service/billboard/pole_vision/index02.html)

- アビックス社ポールビジョン等。
- 極端に間引いた電光掲示板。注視していると表示内容がわからない。  
Very sparse LED message board. Cannot see the contents if you gaze at.
- 眼球をゆっくりと移動させると網膜書き込みによって完成する。  
You can see the image when you slowly move your eyes.



# Saccade Based Display (Watanabe et al)



<http://www.junji.org/saccade/index.html>



[http://www.youtube.com/watch?v=d\\_pjvSt3w18](http://www.youtube.com/watch?v=d_pjvSt3w18)

H. Ando, J. Watanabe, T. Amemiya, T. Maeda: Full- Scale Saccade-Based Display: Public/Private Image Presentation Based on Gaze-Contingent Visual Illusion, SIGGRAPH 2007 ETech

- 瞬間的に大きく跳躍するサッケードの瞬間に網膜に書き込むことで、一本のLED列で画像を提示できる / Present image at the instance of saccadic eye movement, using linear LED array
- サッケードを誘発する視覚刺激を用いる / 眼球運動計測と組み合わせる  
Use visual stimuli that induce saccade, or combine eye movement measurement.



## 小テスト / Mini Test 次回開始まで

以下の全てに100字以内程度で解答せよ / Answer all questions within 50 words

1. ARを実現するHMDの代表的な二つの方式をなんと呼ぶか  
What are two types of HMD for AR?
2. ARにおける焦点調節の問題について説明せよ  
Explain problem related to focal distance in AR system
3. ARにおける遮蔽問題について説明せよ  
Explain problem related to occlusion in AR system.
4. 波長フィルタを用いた両眼立体視でフルカラーを実現する方法について説明せよ  
Explain how to realize full-color stereoscopic display by wavelength filter.
5. 3D映画における字幕の問題について説明せよ  
Explain problem related to caption in 3D theatre.
6. 遠隔ロボットの両眼カメラを設置型ディスプレイで表示した場合の問題点について説明せよ。  
Explain problem when using robotics two cameras for ground-fixed screen.
7. レンチキュラーにより視差を生成する方法について説明せよ  
Explain how to achieve parallax by lenticular lens
8. パララクスバリアにより視差を生成する方法について説明せよ  
Explain how to achieve parallax by barrier.
9. プルフリッチ効果について説明せよ  
Explain Pulfrich effect

