

Interactive System インタラクティブシ テム特論(7)

Hiroyuki Kajimoto
kajimoto@hc.uec.ac.jp
Twitter ID kajimoto
Hash tag #itsys

Schedule

- 10/ 8 Lecture
- 10/15 Lecture
- 10/22 (Conference & Athletic Festival)
- 10/29 Lecture
- 11/ 5 Lecture
- 11/12 Lecture ※Changed!!
- 11/19 (Chofu-Sai)
- 11/26 (Conference)
- **12/ 3 Mini Test**
- 12/10 Lecture
- 12/17 Lecture
- 12/24 (Conference)
- 1/ 7 Special Lecture
- 1/14 Lecture
- 1/21 Lecture
- **1/28 Mini Test**
- 2/ 4 (Conference)

Outline

1. 人間計測手法 / Measuring Human
2. 視覚 / Human Vision System
3. 視覚センシング / Visual Sensing
4. 視覚ディスプレイ / Visual Display
5. 小テスト / Mini Test
6. 聴覚、聴覚インタフェース / Auditory Interface
7. 触覚、触覚インタフェース / Tactile Interface
8. **力覚、力覚インタフェース / Haptic Interface**
9. 移動感覚インタフェース / Locomotion Interface
10. 最新のインタフェース研究 / Recent Research
11. 小テスト / Mini Test



(案内) 特別講演：留学体験談


開催日：1/7(金) 10:40-12:10 (2限)
場所：201号室

大学院「インタラクティブシステム特論」の特別講演として、今秋留学した学生2名の体験談を語ってまいります。

留学先：フランスの大学および研究所

今後就職にも進学にも、おそらく人生にも、「海外留学」「海外インターン」は必須！

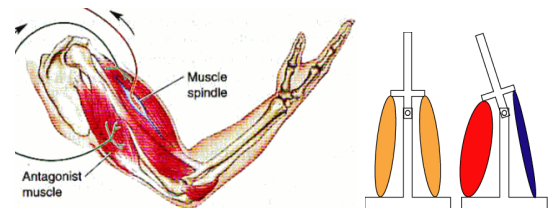
留学に少しでも興味のある人は、「大学院での研究留学」という可能性を知る良い機会。ぜひ参加ください。



TODAY'S TOPIC

1. Haptic Perception Mechanism (other than skin sensation)
 - a. Haptic Illusions
 - I. Vision + Haptics
 - II. Cutaneous+Haptics
2. Classifying Haptic Interface
 - a. Grounded type
 - I. Encounter type
 - II. Wearing type
 - III. Holding type (pen & tools)
 - b. Ungrounded type
3. Application of Haptic Interface
 - a. VR
 - b. Telexistence & Communication
 - c. AR

Antagonistic Muscles



•Two muscles are responsible for one joint. Isn't it **redundant**?

•Answer1: Muscle can only exert force when it shrinks.

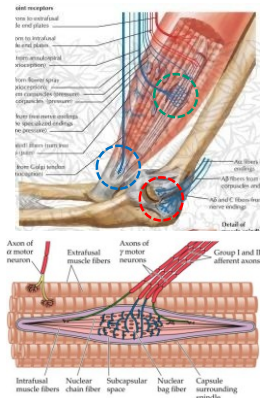
•Answer2: By Two muscles, "Force" and "Impedance(softness)" is independently presented.

•Muscle A – Muscle B = Exerted Force

•Muscle A + Muscle B = Joint Softness

Receptors around Muscle and Joint

- Muscle Spindle
 - Inside Muscle
 - React to Muscle Length Change =Velocity
- Golgi Tendon Organ
 - At the Tendon (Muscle-Bone Connection)
 - React to Muscle Force =Force
- Joint Mechanoreceptor
 - Inside Joint
 - React to Joint Angle =Position



錯触(皮膚感覚による錯触のぞく)の一部 Haptic Illusions (part of other than purely cutaneous illusion)

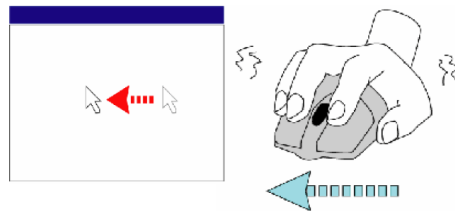
1. Vision + Haptics
2. Cutaneous(皮膚感覚) + Haptics

視覚によるハプティック錯覚(1): サイズ-重さ錯覚 Vision Induced Haptics(1): Size-Weight Illusion



同じ重量であれば、小さいものをより重く感じる。
If two objects are the same weight, smaller one felt heavier.
iPadやMacBookAirを「意外に重く」感じる理由？

視覚によるハプティック錯覚(2): シュードハプティクス Vision Induced Haptics(2): Pseudo-Haptics



視覚的な動きによって、触覚的な抵抗感を感じる。マウスカーソルの動きを遅くしたときのブレーキ感。
Visual motion induces haptic resistance. (ex) Braking feeling when mouse cursor is suddenly slowed down.

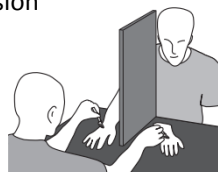
http://www.irisa.fr/bunraku/GENS/alecuyer/projets_textures.html

PseudoHaptics

Tactile Images

http://www.youtube.com/watch?v=F6h_19P×K08

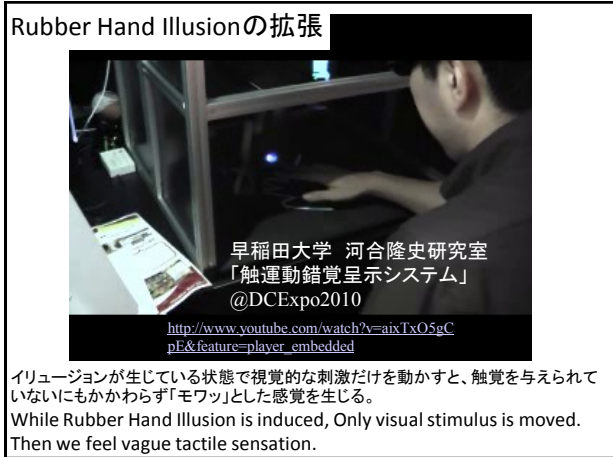
視覚によるハプティック錯覚(3): Rubber Hand Illusion



見えていない実際の手に触覚的な刺激を与え、同時にゴムの手に視覚的な刺激を与える。しばらくするとゴムの手が自分の手であるように感じる

Watching a rubber hand being stroked synchronously with one's own unseen hand causes the rubber hand to be attributed to one's own body, to "feel like it's my hand."

Botvinick, M., & Cohen, J.: Rubber hands "feel" touch that eyes see, Nature, 391, 756 (1998)
Armel, K. C., & Ramachandran, V. S.: Projecting sensations to external objects: evidence from skin conductance response, Proc R Soc Lond B Biol Sci, 270, 1499-1506 (2003)



視覚によるハプティック錯覚 (4): ミラーボックスによる幻肢痛の緩和 Reduction of phantom pain by mirror box

幻肢痛: 手足を失った後に、切断部位は問題ないのに激しい痛みを感じる現象。
ひとつの仮説: 失った手足の脳内座標(ボディマップ)が狂い、体内に「食い込む」ことで脳内で痛みシグナルが発生。姿勢をもとに戻せないために痛みを生じ続ける。

Phantom pain: After one's hand/arm/leg was removed, pain seems to occur from the removed site.
One hypo.: Removed limb's body map in the brain comes wrong, and the brain generates pain signal.

ミラーボックスセラピー Mirror box therapy

ミラーボックスを使い、両手を使っていることをイメージさせることで、脳内で無いはずの手を動かすことができる。これにより幻肢痛を劇的に低減できる。

Using mirror box, patients can "move" their lost limb in their brain, so that the phantom pain is dramatically reduced.

(参考)視覚による痛みの低減 Visually small reduces pain

INCREDIBLE SHRINKING PAIN
Last month, researchers at Oxford University announced the discovery of a powerful new painkiller: inverted binoculars. The scientists found that subjects who looked at a wounded hand through the wrong end of binoculars, making the hand appear smaller, felt significantly less pain and even experienced decreased swelling. According to the researchers, this demonstrates that even basic bodily sensations such as pain are modulated by what we see. So next time you stub your toe or cut a finger, do yourself a favor: look away.

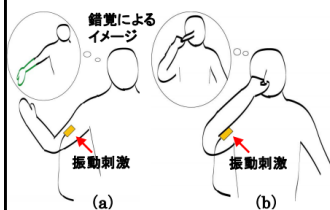
反転させた双眼鏡を使って痛みの患部を観察すると痛みが減る。
Observing the pain region with reverted binocular, the pain is reduced.
G. Lorimer Moseley, Timothy J. Parsons and Charles Spence "Visual distortion of a limb modulates the pain and swelling evoked by movement," 2008

皮膚感覚によるハプティック錯覚 Cutaneous Induced Haptics: ピノキオ錯覚-1/Pinocchio Illusion-1

THE PINOCCHIO ILLUSION
This requires two chairs and a blindfold. The person wearing the blindfold should sit in the rear chair, staring at the back of the person sitting in front. The blindfolded person should then reach around and place one hand on the other person's nose. At the same time, he should put his other hand on his own nose, and begin gently stroking both noses. After about a minute, more than 50 percent of subjects report that their nose feels incredibly long.

自分の前の人の鼻を撫でつつ、自分の鼻も撫でると、1分程度で半分程度の人が自分の鼻が伸びたように感じる。Rubber Hand Illusionの視覚無し版として理解可能

皮膚感覚によるハプティック錯覚 Cutaneous Induced Haptics: 伸展錯覚とピノキオ錯覚-2 / Extention Illusion & Pinocchio Illusion-2



伸展錯覚: 筋肉に強い振動刺激を与えると、反射によって収縮する。⇒収縮を妨害すると、筋肉が伸びたような錯覚

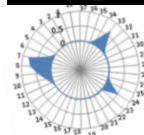
Extention Illusion: Strong vibration to muscle induces shrink reflex. If this shrink is blocked, illusion of muscle extension occurs.

鼻を摘んだ状態でやると鼻が伸びる。Doing while pinching nose, the nose grows like Pinocchio.

図2 腱振動刺激による運動錯覚 (a) 伸展錯覚, (b) ピノキオ錯覚
Fig.2 Illusory kinesthesia by tendon vibration (a) An extension illusion, (b) Pinocchio illusion

友田 達也 上杉 繁三 輪 敬之 ヒューマンインタフェースシンポジウム2007 腱振動刺激による運動錯覚創出インタフェースの開発

皮膚感覚によるハプティック錯覚 Cutaneous Induced Haptics: ハンガー反射 / Hanger Reflex



- 側頭部圧迫によって外力を知覚
- 頭部の回旋をも誘発
- Front temporal pressure induces "rotational" force perception.
- Rotation itself is induced.

ハンガーマシン Hanger Machine



皮膚圧迫による外力錯覚 Illusory external force by pressure



稲葉、藤田: 指先圧迫による擬似反力提示装置の提案と試作, 日本バーチャルリアリティ学会論文誌, 2007. Minamizawa, Haptic Interface for Middle Phalanx Using Dual Motors, EuroHaptics, 2006.

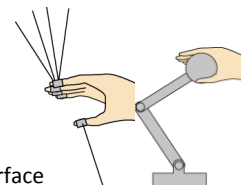
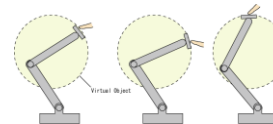
- 皮膚の圧迫により、本来は外力がない状況で外力を感じる
- Simple pressure sensation is perceived as external force.

TODAY's TOPIC

1. Haptic Perception Mechanism (other than skin sensation)
 - a. Haptic Illusions
 - I. Vision + Haptics
 - II. Cutaneous+Haptics
2. Classifying Haptic Interface
 - a. Grounded type
 - I. Encounter type
 - II. Wearing type
 - III. Holding type (pen & tools)
 - b. Ungrounded type
3. Application of Haptic Interface
 - a. VR
 - b. Telexistence & Communication
 - c. AR

How to reconstruct the world?

- Reconstruct Shape
 - 遭遇型 / Encounter Type
 - High Cost, but free hand
 - True "Contact" = Natural Tactile Sensation
- Reconstruct Hand Shape
 - 装着型・把持型 / Wear Type, or Grip Type
 - Low Cost but must equip
 - Most Commercial Haptic Interface



遭遇型 / Encounter Type(1)
Active Environment Display (Tachi et al., 1994)

S. Tachi, T. Maeda, R. Hirata and H. Hoshino: A Construction Method of Virtual Haptic Space, Proceedings of the 4th International Conference on Artificial Reality and Tele-Existence (ICAT '94), pp.131-138, Tokyo, Japan (1994.7)
<http://www.aedlab.org/modules/projects/aed.html>

Encounter Type II TELESAR II master hand (2005)

- Space between finger and display is kept constant.
- When Virtual Object contacts, it is displayed.

Syuhei Nakagawara, Hiroyuki Kajimoto, Naoki Kawakami, Susumu Tachi and Ichiro Kawabuchi: An Encounter-Type Multi-Fingered Master Hand Using Circuitous Joints, ICRA2005

TELESAR II master hand

インタラクティブシステム特論

TELESAR II master hand (thumb)

インタラクティブシステム特論

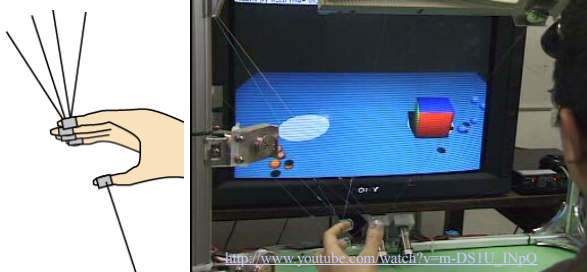
How to reconstruct the world?

- Reconstruct Shape
 - 遭遇型 / Encounter Type
 - High Cost, but free hand
 - True "Contact" = Natural Tactile Sensation
- Reconstruct Hand Shape
 - 装着型・把持型 / Wear Type, or Grip Type
 - Low Cost but must equip
 - Most Commercial Haptic Interface

Wear Type: CyberGrasp/CyberForce

<http://www.youtube.com/watch?v=Td7QcAgCtWE&feature=fvw>

Wear Type(2) SPIDAR-8 (WALAIRACHT et al., 1999)



- (left) 4 finger, (right) 4 finger
- One finger is pulled by 3 wires

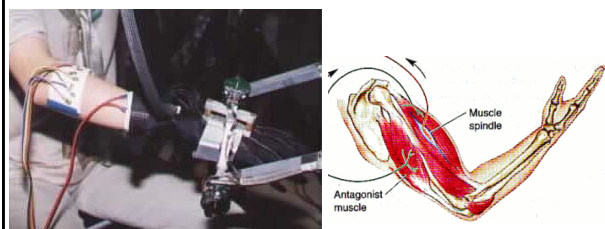
Somsak WALAIRACHT, Yasuharu KOIKE, Makoto SATO: 'A New Haptic Display for Both-Hands-Operation: SPIDAR-8', ISPA'99

対向型多指触覚インターフェイス (Kawasaki et al.) Five-Fingered Haptic Interface



<http://www.youtube.com/watch?v=XxIYY0xo4gk&feature=related>

Wear Type(3) Electrical Stimulation



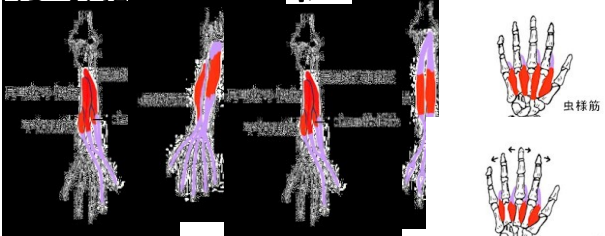
福見, 川上: 仮想体感装置, 特開平7-20978

- 拮抗筋の電気刺激で抵抗力を提示
- 軽量。ただし刺激場所での触覚も生じる
- Antagonist muscle is electrical stimulated.
- Light weight, but strong tactile sensation also.

IVRC1993



(参考) 指手型の手筋肉 / Muscles for finger



- 手外筋: 前腕中にあり大まかな動きを担当
- 手内筋: 掌中にあり細かな動きを担当
- Extrinsic hand muscles: Large & coarse finger mc
- Intrinsic hand muscles: Small & fine finger moti

<http://www.kayatsuri.co.uk/guitar/mechanic/mechanic.html>

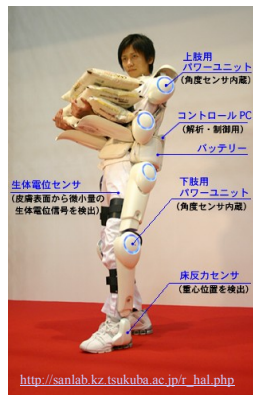
機能的電気刺激

Functional Electrical Stimulation

video

- 主にリハビリテーションで用いられる。
- 日常生活の補助 (= 長期的な刺激) にはなお課題。
- Mainly used in rehabilitation.
- Several problems remains for long-term stimulation.

(参考) 外骨格型パワーアシスト Power support by exoskeleton

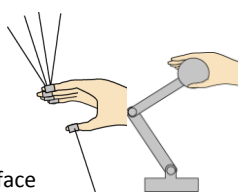
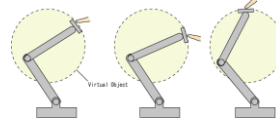


http://sanlab.kz.tsukuba.ac.jp/r_hal.php
筑波大学山海研究室 HAL

General Electric "Hardiman" (1965)

How to reconstruct the world?

- Reconstruct Shape
 - 遭遇型 / Encounter Type
 - High Cost, but free hand
 - True "Contact" = Natural Tactile Sensation
- Reconstruct Hand Shape
 - 装着型・把持型 / Wear Type, or Grip Type
 - Low Cost but must equip
 - Most Commercial Haptic Interface



Grip type(1) PHANTOM (SensAble)



- 最も有名なハプティックデバイス。6自由度をサポート
- 指サックタイプも開発されたが多くはペングリップタイプ
- Most Famous Haptic Interface with 6DOF
- Fingerstall type was developed, but most are pen-grip type

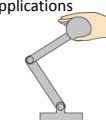
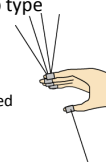
Massie T. H., Salisbury J. K., "The PHANTOM Haptic Interface: A Device for Probing Virtual Objects," Symposium on Haptic Interfaces for Virtual Environment and Teleoperator Systems, 1994.

装着型と把持型の小さくて大きな違い

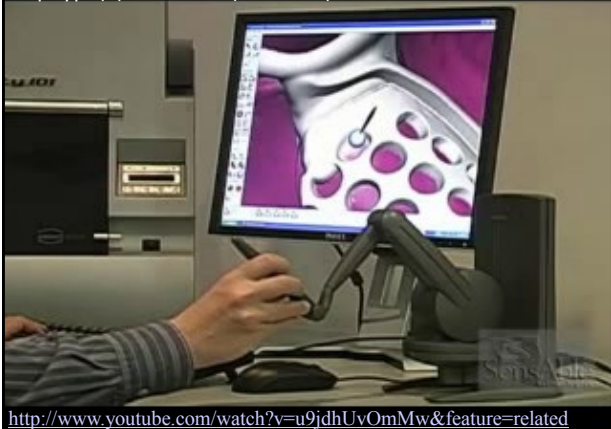
Small but significant difference between wear type and grip type



- 装着型 / Wear type:
 - 指ごとにサポートする必要
 - Each finger must be supported
 - 古典的VR / Classical VR
- 把持型 / Grip type:
 - 「ペン」等の類推の利く道具に対して力提示 (道具再現型)。指への力提示は間接的
 - Force is presented to "Tool", and presentation to hand is indirect.
 - 現実的解 / Practical solution for many applications



Grip type(1) PHANTOM (SensAble)




http://www.youtube.com/watch?v=u9jdhUvOmMw&feature=related

Grip type(1) PHANTOM Omni




http://www.youtube.com/watch?v=RE-A97hRX0WQ

Omega (force dimension)

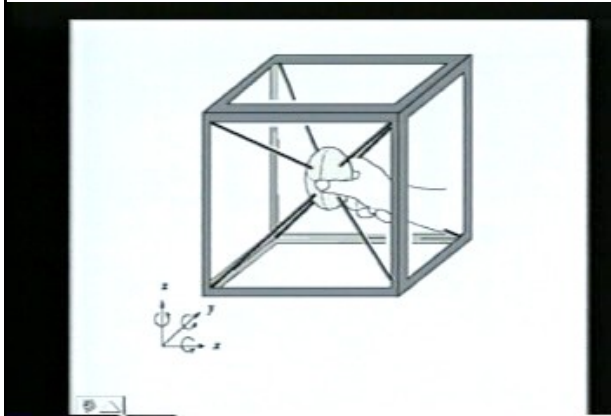


Falcon (Novint)



- 格安ハプティックデバイス。ゲーム用途で販売
- Very cheap haptic device is sold for gaming use


SPIDAR-G



Magrev



Large Field Haptic Display



HapticMaster (MOOG FCS)



軽く作るかしっかりつくるか? Make it **light**, or make it **rigid**?

- バックドライバビリティ/ back-drivability
= 出力軸を直接動かせるかどうか
Whether output shaft can be moved directly
- 通常の歯車/ Ordinary gear
バックドライバビリティ有. ただしギア比が大きいほど減少(1:50程度)
Back-drivable, but reduced if gear ratio is higher.
- ウォームギア/ Worm gear:
バックドライバビリティ無
Not back-drivable.



ハプティックインタフェースは出力軸を直接接触るから、バックドライバブルかどうかで制御方式が変わってくる。
As Human handles output shaft directly, control method is closely related to back-drivability

軽く作るかしっかりつくるか? Make it **light**, or make it **rigid**?



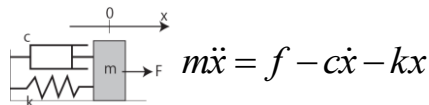
- 「軽い」装置:
- ワイヤ駆動等. 低ギア比.
- バックドライバビリティ有)



- 「固い」装置:
- 産業用ロボットなど.
- 高ギア比. ユーザは動かせない.
- ハンドル先端のカセンサに応答.

「軽い」装置の制御方法

How to control "light" haptic interface?



インピーダンス型のシミュレート手法

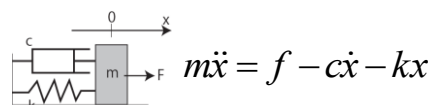
- 手先の **位置** を計測.
- 位置や速度に応じた **力** を出力.
- 手先が壁にめり込むところから開始するから, カ覚ディスプレイは操作者の力だけで動かせる必要 = バックドライバビリティ有

Impedance based method

- Measure grip **position**.
- Output **force** according to the position and velocity.
- As in the first step, position must be changed by the user, the haptic interface must be back-drivable.

「堅い」装置の制御方法

How to control "rigid" haptic interface?



アドミッタンス型のシミュレート手法

- 操縦者の **力** を計測
- その力に基づき, 手先がどう動くか計算. その **軌道** を出力.
- 手先に **カセンサ** 必須だが, バックドライバビリティは不要, 産業用ロボット等の固い装置を利用可能

Admittance based method

- Measure operator's **force**
- Calculate world's behavior according to the force, and change **position** of the grip.
- **Force sensor** is necessary, but back-drivability is not. Rigid robot can be used such as industrial robot.

TODAY's TOPIC

1. Haptic Perception Mechanism (other than skin sensation)

- Haptic Illusions
 - Vision + Haptics
 - Cutaneous+Haptics

2. Classifying Haptic Interface

- Grounded type
 - Encounter type
 - Wearing type
 - Holding type (pen & tools)
- Ungrounded type

3. Application of Haptic Interface

- VR
- Telexistence & Communication
- AR

ジャイロ効果の利用/ Using gyro effect



ジャイロ効果の利用: 定速回転→回転軸変動
Using gyro effect: Rotation axis is turned



吉江 将之、矢野博明、岩田 洋夫 : ジャイロモーメントを用いた力覚呈示装置、日本VR学会論文誌Vol.7 No.3 (2002)

http://intron.kz.tsukuba.ac.jp/gyro/gyro_j.html

GyroCube: 回転速度変化/ Rotation speed is changed
GyroCube

中村, 福井, "GyroCubeを用いたHapticCompassの提案", 感覚代行シンポジウム, 2003



1つのモータ回転

<http://staff.aist.go.jp/n-nakamura/HapticNavi/movie.html>

Virtual Chanbara(2001) 回転速度の急な変化→衝撃
Sudden change of rotation speed induces impulse



バーチャルチャンバラ
ARIEL
東京大学

Daijiro Koga et al., Virtual Chanbara, Siggraph2002

<http://www.siggraph.org/s2002/conference/etech/virtual.html>

偏加速度の利用 / Using Asymmetric Acceleration
Buru-Navi (Amemiya et al.)

http://www.youtube.com/watch?v=Yj_WnNW8F4

Buru-Navi Application (Amemiya et al.)

<http://www.youtube.com/watch?v=xoxbADarD4k>

GyroCube Sensuous: 偏加速度の利用
GyroCubeSensuous



http://www.aist.go.jp/aist_j/press_release/pr2005/pr20050411/pr20050411.html
http://www.aist.go.jp/aist_j/press_release/pr2010/pr20100825/pr20100825.html

回転

中村 則雄: 立体視に触感・手ごたえを与える非ベース型錯触力覚インタフェースの可能性, CEDEC2010

局所的なトルクの提示 FlexTorque (Tsetserukou et al. 2009)

Local torque presentation

FlexTorque

Innovative Haptic Interface for Realistic Physical Interaction in Virtual Reality

D. Tsetserukou et al: ExoInterfaces: novel exoskeleton haptic interfaces for virtual reality, augmented sport and rehabilitation, Augmented Human 2010

http://www.youtube.com/watch?v=wTZs_iuKGIA&feature=related


皮膚感覚による力覚の錯覚
Haptic illusion by cutaneous input
Gravity Grabber (Minamizawa et al.)

<http://www.youtube.com/watch?v=xoxbADarD4k>

- TODAY's TOPIC**
1. Haptic Perception Mechanism (other than skin sensation)
 - a. Haptic Illusions
 - I. Vision + Haptics
 - II. Cutaneous+Haptics
 2. Classifying Haptic Interface
 - a. Grounded type
 - I. Encounter type
 - II. Wearing type
 - III. Holding type (pen & tools)
 - b. Ungrounded type
 3. Application of Haptic Interface
 - a. VR
 - b. Telexistence & Communication
 - c. AR

What to display?

- Virtual World Information
 - CG Modeling
 - Video Game
 - Cockpit is only Necessary
- Real World Information
 - Telexistence, Remote Communication
 - Surgical Training
 - Haptics AR



Remote mutual communication
 Robotic User Interface (RobotPHONE)

RobotPHONE

Second prototype

Dairoku Sekiguchi, Masahiko Inami, Naoki Kawakami and Susumu Tachi: The Design of Internet-Based RobotPHONE, ICAT2004

医療応用:手術トレーニング
 Medical Application: Surgical Training
 静脈経路確保 Intravenous line insertion



- 通常は実物大モデルでトレーニング。触覚フィードバック付きシミュレータに置き換える。
- Ordinarily, training is done by real-size model. Haptic simulator will replace it.

医療応用:手術トレーニング
 Medical Application: Surgical Training
 内視鏡手術 Laparoscopic Surgery



- 低侵襲だが術者にとっては座標変換など訓練が必要
- Low-invasive surgery, but operator must be trained.

内視鏡手術シミュレータ Laparoscopic Surgery Simulator



ロボット遠隔手術 / Robotic Tele-Surgery: da Vinci



da Vinci: 最も有名なシステム。力の提示なし。人の入力から振動を除去等のサポートはあり。
 da Vinci: No force presentation. Low pass filtering of human input to eliminate vibration.



医療応用:まとめ / Medical Application: Summary

- 従来の医療トレーニングでは模型を多用。現在も主流。
- トレーニング用途のシミュレータで、ハプティックインタフェースが着実に普及している。
- 完全にハプティックインタフェース+CGで作る場合と、3Dプリンタの出力を組み合わせる場合がある。
 - 3Dプリンタで模型を作ることでリアルな触覚。ただしコスト高
- 実際の術中でのハプティックによるサポートは限定的。
- Conventional medical training used mockups, which is still prevailing way.
- Haptic interface is glowing in the field of medical training
- Two strategies. (1) Pure haptic device + CG. (2) Using 3D printer output. (2) can present more realistic feeling, but still high cost.
- Haptic support during true surgery is still limited.

Haptic AR(1): 感覚変換によって触れない物を触る
Touching the non-touchable by sensory conversion



野嶋 琢也, 関口 大陸, 稲見 昌彦, 鎗 暉. 力覚提示を利用した実時間実環境作業支援システムの提案, 日本バーチャルリアリティ学会論文誌, Vol.7, No.2, pp.193-200 (2002.5)

Haptic AR(2): カセンサと制御により柔らかさを劇的に変える
Stiffness Modulation by using force sensor and impedance control

Interaction with a soft sponge block

Stiffness Modulation for Haptic Augmented Stiffness Shifting: Improving the Perceived Hardness of a Virtual Surface, Gabjong Han, Seokhee Jeon, Seungmoon Choi, Haptics Symposium 2010

おわりに Summary

- ハプティックインタフェースは現在百花繚乱状態。ハードウェアとしては研究から製品にシフトしつつある。
- 特に応用を限定した場合、「道具」の再現の方が「手の形」の再現より楽。このため製品では把持型が主流。
- Numerous haptic interface is now commercially available.
- For specific application, reproducing the behaviour of "tool", not hand, is easier, naturally leading to grip type interface.