

## Interactive System インタラクティブシ テム特論(8)

Hiroyuki Kajimoto  
kajimoto@hc.uec.ac.jp  
Twitter ID kajimoto  
Hash tag #itsys

## Schedule

- 4/7講義(lecture)1
- 4/14 講義(lecture)2
- 4/21講義(lecture)3
- 4/28講義(lecture)4
- 5/5 どもの日
- 5/12出張のため休講
- 5/19講義(lecture)5
- 5/26講義(lecture)6
- 6/2講義(lecture)7
- 6/3(土)オープンラボ研究室見学(任意)
- 6/9 出張のため休講
- 6/16講義(lecture)8
- 6/23講義(lecture)9
- 6/30出張のため休講
- 7/7プレゼンテーション(presentation)1(テルコフ先生セミナー  
<https://sites.google.com/site/tdktrips/seminar/ukou/>)
- 7/14 World Haptics Conference報告(梶本)
- 7/21 CHI, UIST, Siggraph報告(梶本)

変更

## 【最終レポート】

今年は発表してもらう時間がとれないので...

以下の学会からインタラクティブシステムに関連するフルペーパー1本を選び、その内容を5分以下のプレゼンにしてビデオ撮影、自分のアカウントでYoutubeにアップして、リンクアドレスを提出してください。

(これまでどおりレポート提出のwebページを使用)。

2017年のCHI/IEEE-VR/3DUI/World Haptics,  
2016年のSiggraph, Siggraph Asia

梶本が講義中に紹介したもので良い。

締め切りは8/4(金)

著作権のあるコンテンツになるので、「リンクを知っている人のみ閲覧可能」のオプションを用いること。

## Outline of the lecture

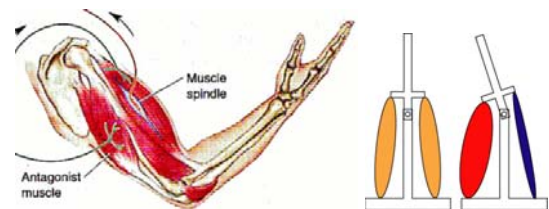
1. 人間計測手法/Measuring Human
2. 視覚/Human Vision System
3. 視覚センシング/Visual Sensing
4. 視覚ディスプレイ/Visual Display
5. 聴覚、聴覚インタフェース/Auditory Interface
6. 触覚、触覚インタフェース/Tactile Interface
7. 触覚、触覚インタフェース2/Tactile Interface
8. 力覚、力覚インタフェース/Haptic Interface
9. 移動感覚インタフェース/Locomotion Interface



## TODAY'S TOPIC

1. Haptic Perception Mechanism (other than skin sensation)
  - a. Haptic Illusions
    - I. Vision + Haptics
    - II. Cutaneous+Haptics
2. Classifying Haptic Interface
  - a. Grounded type
    - I. Encounter type
    - II. Wearing type
    - III. Holding type (pen & tools)
  - b. Ungrounded type
3. Application of Haptic Interface
  - a. VR
  - b. Telexistence & Communication
  - c. AR

## Antagonistic Muscles



•Two muscles are responsible for one joint. Isn't it redundant?

•Answer1: Muscle can only exert force when it shrinks.

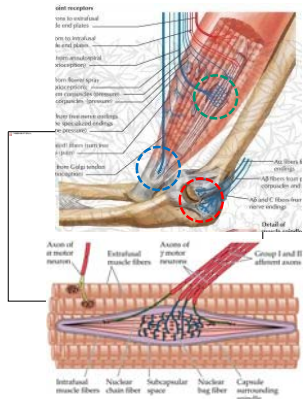
•Answer2: By Two muscles, "Force" and "Impedance(softness)" is independently presented.

•Muscle A – Muscle B = Exerted Force

•Muscle A + Muscle B = Joint Softness

## Receptors around Muscle and Joint

- Muscle Spindle
  - Inside Muscle
  - React to Muscle Length and Change
  - =Position and Velocity
- Golgi Tendon Organ
  - At the Tendon (Muscle-Bone Connection)
  - React to Muscle Force
  - =Force
- Joint Mechanoreceptor
  - Inside Joint
  - React to Joint Angle=Position
  - Limited contribution



## 錯触(皮膚感覚による錯触のぞく)の一部 Haptic Illusions (part of other than purely cutaneous illusion)

1. Vision + Haptics
2. Cutaneous(皮膚感覚) + Haptics

## 視覚によるハプティック錯覚(1): サイズ-重さ錯覚 Vision Induced Haptics(1): Size-Weight Illusion



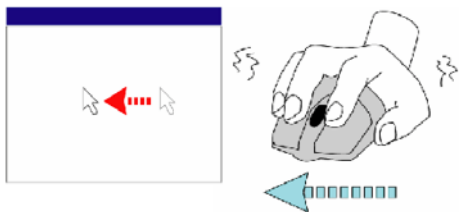
同じ重量であれば、小さいものをより重く感じる。  
If two objects are the same weight, smaller one felt heavier.  
iPadやMacBookAirを「意外に重く」感じる理由？

## 明度⇒重さ知覚



Ban et al.: Augmented Endurance: Controlling Fatigue while Handling Objects by Affecting Weight Perception using Augmented Reality, CHI2013.

## 視覚によるハプティック錯覚(2): シュードハプティクス Vision Induced Haptics(2): Pseudo-Haptics




視覚的な動きによって、触覚的な抵抗感を感じる。マウスカーソルの動きを遅くしたときのブレーキ感。  
Visual motion induces haptic resistance. (ex) Braking feeling when mouse cursor is suddenly slowed down.  
[http://www.irisa.fr/bunraku/GENS/alecuyer/projets\\_textures.html](http://www.irisa.fr/bunraku/GENS/alecuyer/projets_textures.html)

## PseudoHaptics

Tactile Images

[http://www.youtube.com/watch?v=F6h\\_19P\\_xK08](http://www.youtube.com/watch?v=F6h_19P_xK08)

視覚によるハプティック錯覚 (3):  
Rubber Hand Illusion



見えていない実際の手に触覚的な刺激を与え、同時にゴムの手に視覚的な刺激を与える。しばらくするとゴムの手が自分の手であるように感じる

Watching a rubber hand being stroked synchronously with one's own unseen hand causes the rubber hand to be attributed to one's own body, to "feel like it's my hand."

Botvinick, M., & Cohen, J.: Rubber hands "feel" touch that eyes see, Nature, 391, 756 (1998)  
Armel, K. C., & Ramachandran, V. S.: Projecting sensations to external objects: evidence from skin conductance response, Proc R Soc Lond B Biol Sci, 270, 1499-1506 (2003)

Rubber Hand Illusion



<http://www.youtube.com/watch?v=aizPDrOaRkwx&feature=related>

Rubber Hand Illusionの拡張



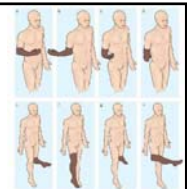
早稲田大学 河合隆史研究室  
「触運動錯覚呈示システム」  
@DCExpo2010

[http://www.youtube.com/watch?v=aixTxO5gCpE&feature=player\\_embedded](http://www.youtube.com/watch?v=aixTxO5gCpE&feature=player_embedded)

イリュージョンが生じている状態で視覚的な刺激だけを動かすと、触覚を与えられていないにもかかわらず「モワッ」とした感覚を生じる。

While Rubber Hand Illusion is induced, Only visual stimulus is moved. Then we feel vague tactile sensation.

視覚によるハプティック錯覚 (4):  
ミラーボックスによる幻肢痛の緩和  
Reduction of phantom pain by mirror box



幻肢痛: 手足を失った後に、切断部位は問題ないのに激しい痛みを感じる現象。  
ひとつの仮説: 失った手足の脳内座標(ボディマップ)が狂い、体内に「食い込む」ことで脳内で痛みシグナルが発生。姿勢をもとに戻せないために痛みを生じ続ける。

Phantom pain: After one's hand/arm/leg was removed, pain seems to occur from the removed site.

One hypo.: Removed limb's body map in the brain comes wrong, and the brain generates pain signal.



ミラーボックスセラピー  
Mirror box therapy



ミラーボックスを使い、両手を使っていることをイメージさせることで、脳内で無いはずの手を動かすことができる。これにより幻肢痛を劇的に低減できる。

Using mirror box, patients can "move" their lost limb in their brain, so that the phantom pain is dramatically reduced.



(参考)視覚による痛みの低減  
Visually small reduces pain

INCREDIBLE SHRINKING PAIN

Last month, researchers at Oxford University announced the discovery of a powerful new painkiller: inverted binoculars. The scientists found that subjects who looked at a wounded hand through the wrong end of binoculars, making the hand appear smaller, felt significantly less pain and even experienced decreased swelling. According to the researchers, this demonstrates that even basic bodily sensations such as pain are modulated by what we see. So next time you stub your toe or cut a finger, do yourself a favor: look away.



反転させた双眼鏡を使って痛みの患部を観察すると痛みが減る。  
Observing the pain region with reverted binocular, the pain is reduced.  
G. Lorimer Moseley, Timothy J. Parsons and Charles Spence "Visual distortion of a limb modulates the pain and swelling evoked by movement." 2008

皮膚感覚によるハプティック錯覚 Cutaneous Induced Haptics: ピノキオ錯覚-1/Pinocchio Illusion-1

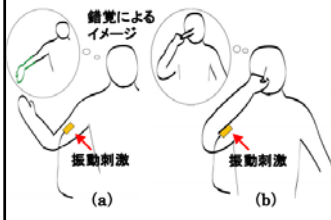


**THE PINOCCHIO ILLUSION**  
 This requires two chairs and a blindfold. The person wearing the blindfold should sit in the rear chair, staring at the back of the person sitting in front. The blindfolded person should then reach around and place one hand on the other person's nose. At the same time, he should put his other hand on his own nose, and begin gently stroking both noses. After about a minute, more than 50 percent of subjects report that their nose feels incredibly long.



自分の前の人の鼻を撫でつつ、自分の鼻も撫でると、1分程度で半分程度の人が自分の鼻が伸びたように感じる。Rubber Hand Illusionの視覚無し版として理解可能

皮膚感覚によるハプティック錯覚 Cutaneous Induced Haptics: 伸展錯覚とピノキオ錯覚-2/Extension Illusion & Pinocchio Illusion-2



伸展錯覚: 筋肉に強い振動刺激を与えると、反射によって収縮する。⇒収縮を妨害すると、筋肉が伸びたような錯覚  
 Extension Illusion: Strong vibration to muscle induces shrink reflex. If this shrink is blocked, illusion of muscle extension occurs.



鼻を摘んだ状態でやると鼻が伸びる。Doing while pinching nose, the nose grows like Pinocchio.

図2 腱振動刺激による運動錯覚  
 (a) 伸展錯覚, (b) ピノキオ錯覚

Fig.2 Illusory kinesthesia by tendon vibration  
 (a) An extension illusion, (b) Pinocchio illusion

友田 達也・上杉 繁三輪 敬之 ヒューマンインタフェースシンポジウム2007 腱振動刺激による運動錯覚創出インタフェースの開発

皮膚感覚によるハプティック錯覚 Cutaneous Induced Haptics: ハンガー反射/Hanger Reflex

- 側頭部圧迫によって外力を知覚
- 頭部の回旋をも誘発
- Front temporal pressure induces "rotational" force perception.
- Rotation itself is induced.

ハンガー反射



To clarify the details of the HR, we measured pressure distribution on the head when the reflex took place,

ハンガーマシン Hanger Machine



(参考)ハンガー反射現象の解明と癒性斜頸への応用



- ✓ 癒性斜頸: 全国に推定1万人程度
- ✓ 富山大医学部でハンガー反射が有効
- ✓ 今後40人程度の患者による治験必要

## (参考)痙性斜頸への応用

富山大、順天堂大等と共同研究中

## 皮膚圧迫による外力錯覚

### Illusory external force by pressure

<http://reality.ei.tuat.ac.jp/>

福業、藤田、指先圧迫による擬似反力提示装置の提案と試作. 日本バーチャルリアリティ学会論文誌. 2007. Minamizawa, Haptic Interface for Middle Phalanx Using Dual Motors, EuroHaptics, 2006.

- 皮膚の圧迫により、本来は外力がない状況で外力を感じる
- Simple pressure sensation is perceived as external force.

[HapticsSymposium2016] Measuring Tactile Cues at the Fingerpad for Object Compliances Harder and Softer than the Skin  
Steven C. Hauser, Gregory J. Gerling

指を柔軟物体に押し当てた時に柔らかさを感じる鍵が何であるかを確かめた(従来から接触面積が重要と言われているが実際に実験で確認してはいない)。実験は指についてのインクを紙に転写するというアナログな方法で行っている。実験の結果、3Nの力を加えた時の接触面積の大きさと、力と変位の関係が重要であることがわかった

[HapticsSymposium2016] Data-Driven Comparison of Four Cutaneous Displays for Pinching Palpation in Robotic Surgery  
Jeremy D. Brown et al.

4種類の指先への柔らかさ感提示手法の比較を指先用センサBioTacで行う。元の物体への接触時のデータをBioTacで取り、その後デバイスによる触覚提示時にBioTacを使って圧力分布を取る。この2つのデータのマッチングによって手法の良さを比較

## TODAY'S TOPIC

- Haptic Perception Mechanism (other than skin sensation)
  - Haptic Illusions
    - Vision + Haptics
    - Cutaneous+Haptics
- Classifying Haptic Interface
  - Grounded type
    - Encounter type
    - Wearing type
    - Holding type (pen & tools)
  - Ungrounded type
- Application of Haptic Interface
  - VR
  - Telexistence & Communication
  - AR

## How to reconstruct the world?

- Reconstruct Shape
  - 遭遇型 / Encounter Type
  - High Cost, but free hand
  - True "Contact" = Natural Tactile Sensation
- Reconstruct Hand Shape
  - 装着型・把持型 / Wear Type, or Grip Type
  - Low Cost but must equip
  - Most Commercial Haptic Interface

遭遇型 / Encounter Type(1)  
Active Environment Display (Tachi et al., 1994)

S. Tachi, T. Maeda, R. Hirata and H. Hoshino: A Construction Method of Virtual Haptic Space, Proceedings of the 4th International Conference on Artificial Reality and Tele-Existence (ICAT '94), pp.131-138, Tokyo, Japan (1994.7)  
<http://www.ilab.org/modules/projects/aed.html>

Encounter Type II TELESAR II master hand (2005)

- Space between finger and display is kept constant.
- When Virtual Object contacts, it is displayed.

Flexion

Extension

No Contact!

Syuhei Nakagawara, Hiroyuki Kajimoto, Naoki Kawakami, Susumu Tachi and Ichiro Kawabuchi: An Encounter-Type Multi-Fingered Master Hand Using Circuitous Joints, ICRA2005

TELESAR II master hand

インタラクティブシステム特論

TELESAR II master hand (thumb)

インタラクティブシステム特論

Haptic Retargeting: Dynamic Repurposing of Passive Haptics for Enhanced Virtual Reality Experiences  
Mahdi Azmandian, Mark Hancock, Hrvoje Benko, Eyal Ofek, Andrew D. Wilson

**Haptic Retargeting**  
Dynamic Repurposing of Passive Haptics  
for Enhanced Virtual Reality Experiences

Mahdi Azmandian, Mark Hancock  
Hrvoje Benko, Eyal Ofek, Andy Wilson  
Microsoft Research

SIGCHI 2016

HMDによる視覚誘導によって、現実の物体を異なる場所で触っているように感じさせる。

Annexing Reality: Enabling Opportunistic Use of Everyday Objects as Tangible Proxies in Augmented Reality  
Anuruddha Lakmal Hettiarachchi, Daniel Wigdor

**Annexing Reality**  
Enabling Opportunistic Use of Everyday  
Objects as Tangible Proxies in Augmented Reality

Anuruddha Hettiarachchi  
Daniel Wigdor

dgp | UNIVERSITY OF TORONTO

現実空間の物体をVR空間の物体として触らせることで触覚を提示その2

(IEEEVR2016) The Wobbly Table: Increased Social Presence via Subtle Incidental Movement of a Real-Virtual Table  
Myungho Lee, Kangsoo Kimy, Salam Daherz, Andrew Raji

対面VR環境で机に微細なガタつきを設ける。VR側にもこのガタつきが反映される。VR内のVirtual Humanはこのガタつきに微かに応答する(机の下を覗きこむなど)。すると臨場感、空間共有感などが強調される。

### How to reconstruct the world?

- Reconstruct Shape
  - 遭遇型 / Encounter Type
  - High Cost, but free hand
  - True "Contact" = Natural Tactile Sensation
- Reconstruct Hand Shape
  - 装着型・把持型 / Wear Type, or Grip Type
  - Low Cost but must equip
  - Most Commercial Haptic Interface

### Wear Type: CyberGrasp/CyberForce

<http://www.youtube.com/watch?v=Td7QcAgCtWE&feature=fvw>

### Wear Type(2) SPIDAR-8 (WALAIRACHT et al., 1999)

- (left) 4 finger, (right) 4 finger
- One finger is pulled by 3 wires

Somsak WALAIRACHT, Yasuharu KOIKE, Makoto SATO: 'A New Haptic Display for Both-Hands-Operation: SPIDAR-8', ISPA'99

### 対向型多指触覚インターフェイス (Kawasaki et al.) Five-Fingered Haptic Interface

<http://www.youtube.com/watch?v=XxlYY0xo4gk&feature=related>

### Wear Type(3) Electrical Stimulation

- 拮抗筋の電気刺激で抵抗力を提示
- 軽量。ただし刺激場所での触覚も生じる
- Antagonist Muscle is electrically stimulated.
- Light weight, but strong tactile sensation also.

福見, 川上: 仮想体感装置, 特開平7-20978



(参考) 指を動かす筋肉 / Muscles for fingers

- 手外筋: 前腕中にあり大まかな動きを担当
- 手内筋: 掌中にあり細かな動きを担当
- Extrinsic hand muscles: Large & coarse finger motion
- Intrinsic hand muscles: Small & fine finger motion.

<http://www.kayatsuri.co.uk/guitar/mechanic/mechanic7.htm>



機能的電気刺激  
Functional Electrical Stimulation

video

- 主にリハビリテーションで用いられる。
- 日常生活の補助(=長期的な刺激)にはなお課題。
- Mainly used in rehabilitation.
- Several problems remains for long-term stimulation.

Proprioceptive Interaction (CHI2015)

<https://www.youtube.com/watch?v=KMxIjh7zhlw>

A new way of eyes-free interaction for wearables based on the user's proprioceptive sense

(参考) 外骨格型パワーアシスト Power support by exoskeleton

[http://sanlab.kz.tsukuba.ac.jp/r\\_hal.php](http://sanlab.kz.tsukuba.ac.jp/r_hal.php)

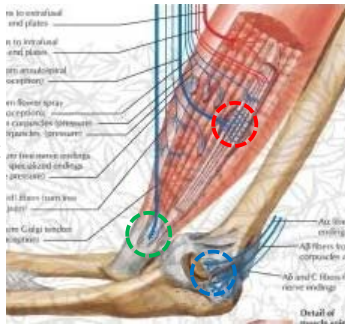
筑波大学山海研究室 HAL

General Electric "Hardiman" (1965)



## 究極の小型化： 運動感覚の受容器刺激は可能か

- **筋紡錘**
  - 筋内部に二種類存在
  - **筋長(位置)と速度に反応**
- **Golgi腱器官**
  - 腱(筋と骨の接続部)に存在
  - **力に反応**
- **関節受容器**
  - 関節内
  - 関節角限界を知らせる
  - 知覚への寄与は限定的




## 腱振動による運動錯覚



- 腱に80Hzの振動を打ち込むと関節が曲がって感じられる (Goodwin 1972)
- 振動伝播により筋紡錘を刺激していると考えられている (Burke 1976)
- インタフェースとしての提案多 (友田2009, Roll2009, Leonardis2012)
- **強力な振動子が必要⇒強烈な振動感**

## 実験セットアップ



- 上腕三頭筋の肘側の**腱**を電気刺激
  - ✓ 100Hz, 500usの両極性パルス
  - ✓ 電流値は被験者自身が調整。最大10mA
  - ✓ 10秒程度の刺激で腕姿勢を回答

Kajimoto: Illusion of Motion Induced by Tendon Electrical Stimulation. World Haptics 2013

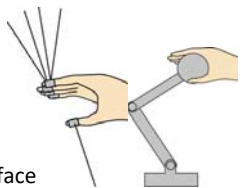
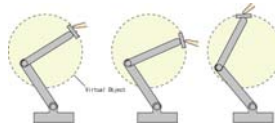
## 右腕を刺激、左腕で姿勢を模擬(閉眼)




閉眼、右腕腱刺激、なるべく力を抜いて腕を前に突き出す

## How to reconstruct the world?

- **Reconstruct Shape**
  - 遭遇型 / Encounter Type
  - High Cost, but free hand
  - True "Contact" = Natural Tactile Sensation
- **Reconstruct Hand Shape**
  - 装着型・把持型 / Wear Type, or Grip Type
  - Low Cost but must equip
  - Most Commercial Haptic Interface



## Grip type(1) PHANTOM (SensAble)



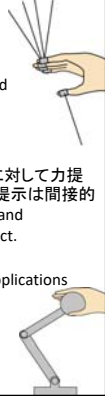
- 最も有名なハプティックデバイス。6自由度をサポート
- 指サックタイプも開発されたが多くはペングリップタイプ
- Most Famous Haptic Interface with 6DOF
- Fingerstall type was developed, but most are pen-grip type

Massie T. H., Salisbury J. K., "The PHANTOM Haptic Interface: A Device for Probing Virtual Objects," Symposium on Haptic Interfaces for Virtual Environment and Teleoperator Systems, 1994.

装着型と把持型の小さくて大きな違い  
Small but significant difference between wear type and grip type



- 装着型/Wear type:
  - 指ごとにサポートする必要  
Each finger must be supported
  - 古典的VR/ Classical VR
- 把持型/Grip type:
  - 「ペン」等の類推の利く道具に対して力提示(道具再現型)。指への力提示は間接的  
Force is presented to "Tool", and presentation to hand is indirect.
  - 現実的解/  
Practical solution for many applications




Grip type(1)PHANToM (SensAble)



Grip type(1)PHANToM Omni



Omega (force dimension)



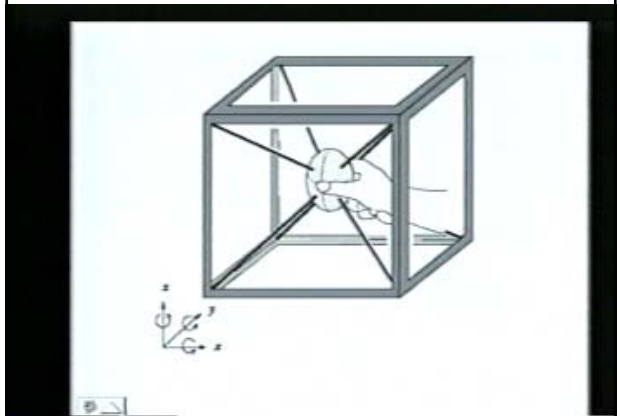
Falcon (Novint)



<http://www.youtube.com/watch?v=mW70elK9Yrs&feature=related>

- 格安ハプティックデバイス。ゲーム用途で販売
- Very cheap haptic device is sold for gaming use

SPIDAR-G



## Magrev



<http://www.youtube.com/watch?v=cMi75SrDbSk&feature=related>

## HapticMaster (MOOG FCS)



Van der Linde R.Q., Lammertse P., Frederiksen E., Ruiters B(2002) The HapticMaster, a new high-performance haptic interface

- 産業用ロボットのバックドライバビリティのない剛構造+カセンサ
- Rigid structure without back-drivability, like industrial robot. With force sensor

### 軽く作るかしっかりつくるか? Make it **light**, or make it **rigid**?

- バックドライバビリティ / back-drivability  
=出力軸を直接動かせるかどうか  
Whether output shaft can be moved directly
- 通常の歯車 / Ordinary gear  
バックドライバビリティ有. ただしギア比が大きいほど減少(1:50程度)  
Back-drivable, but reduced if gear ratio is higher.
- ウームギア / Worm gear:  
バックドライバビリティ無  
Not back-drivable.



ハプティックインタフェースは出力軸を直接触るから、バックドライバブルかどうかで制御方式が変わってくる。

As Human handles output shaft directly, control method is closely related to back-drivability

### 軽く作るかしっかりつくるか? Make it **light**, or make it **rigid**?



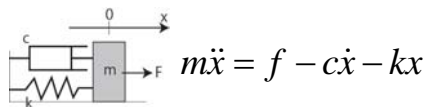
- 「軽い」装置:  
- ワイヤ駆動等. 低ギア比.  
- バックドライバビリティ有)



- 「固い」装置:  
- 産業用ロボットなど.  
- 高ギア比. ユーザは動かせない.  
- ハンドル先端のカセンサに应答.

### 「軽い」装置の制御方法

How to control "light" haptic interface?



インピーダンス型のシミュレート手法

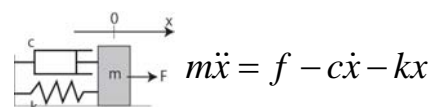
- 手先の位置を計測.
- 位置や速度に応じた力を出力.
- 手先が壁にめり込むところから開始するから、力覚ディスプレイは操作者の力だけで動かせる必要=バックドライバビリティ有

Impedance based method

- Measure grip **position**.
- Output **force** according to the position and velocity.
- As in the first step, position must be changed by the user, the haptic interface must be back-drivable.

### 「固い」装置の制御方法

How to control "rigid" haptic interface?



アドミッタンス型のシミュレート手法

- 操縦者の力を計測
- その力に基づき、手先がどう動くか計算。その軌道を出力.
- 手先にカセンサ必須だが、バックドライバビリティは不要、産業用ロボット等の固い装置を利用可能

Admittance based method

- Measure operator's **force**
- Calculate world's behavior according to the force, and change **position** of the grip.
- Force sensor** is necessary, but back-drivability is not. Rigid robot can be used such as industrial robot.

## TODAY'S TOPIC

1. Haptic Perception Mechanism (other than skin sensation)
  - a. Haptic Illusions
    - I. Vision + Haptics
    - II. Cutaneous+Haptics
2. Classifying Haptic Interface
  - a. Grounded type
    - I. Encounter type
    - II. Wearing type
    - III. Holding type (pen & tools)
  - b. Ungrounded type
3. Application of Haptic Interface
  - a. VR
  - b. Telexistence & Communication
  - c. AR

## ジャイロ効果の利用/ Using gyro effect



### ジャイロ効果の利用: 定速回転→回転軸変動

Using gyro effect: Rotation axis is turned



吉江 将之、矢野博明、岩田 洋夫 : ジャイロモーメントを用いた力覚呈示装置、日本VR学会論文誌Vol.7 No.3 (2002)

[http://intron.kz.tsukuba.ac.jp/gyro/gyro\\_j.html](http://intron.kz.tsukuba.ac.jp/gyro/gyro_j.html)

### [HapticsSympo2016] A Dual-Flywheel Ungrounded Haptic Feedback System Provides Single-Axis Moment Pulses for Clear Direction Signals

Julie M. Walker, Michael Raitor, Heather Culbertson, Philipp Stolka, Allison Okamura



フライホイールの加減速による回転力提示。ジャイロ効果によって生じてしまう力を、2つのフライホイールによってキャンセル

### GyroCube: 回転速度変化/ Rotation speed is changed

#### GyroCube

中村, 福井, "GyroCubeを用いたHapticCompassの提案", 感覚代行シンポジウム, 2002  
 仲田他, 角運動量変化を利用した力覚提示デバイス, 日本バーチャルリアリティ学会論文誌, 6-2, pp.115-120, 2001



1つのモータ回転

<http://staff.aist.go.jp/n-nakamura/HapticNavi/movie.html>

### Virtual Chanbara(2001) 回転速度の急な変化→衝撃

Sudden change of rotation speed induces impulse



(C) IVER Daijiro Koga et al., Virtual Chanbara, Siggraph2002  
<http://www.siggraph.org/s2002/conference/etech/virtual.html>

偏加速度の利用 / Using Asymmetric Acceleration  
Buru-Navi (Amemiya et al.)

[http://www.youtube.com/watch?v=Yj\\_WnNWV8F4](http://www.youtube.com/watch?v=Yj_WnNWV8F4)

Buru-Navi Application (Amemiya et al.)

<http://www.youtube.com/watch?v=xoxbADarD4k>

GyroCube Sensuous: 偏加速度の利用  
GyroCubeSensuous



[http://www.aist.go.jp/aist\\_j/press\\_release/pr2005/pr20050411/pr20050411.html](http://www.aist.go.jp/aist_j/press_release/pr2005/pr20050411/pr20050411.html)  
[http://www.aist.go.jp/aist\\_j/press\\_release/pr2010/pr20100825/pr20100825.html](http://www.aist.go.jp/aist_j/press_release/pr2010/pr20100825/pr20100825.html)

回転

中村 雄: 立体視に触感・手ごたえを与える非ベース型錯触力覚インタフェースの可能性. CEDEC2010

皮膚感覚による力覚の錯覚  
Haptic illusion by cutaneous input  
Gravity Grabber (Minamizawa et al.)

<http://www.youtube.com/watch?v=xoxbADarD4k>

ハンガー反射の身体の他の部位への適用 (前腕, 腰)



Nakamura et al., Application of Hanger Reflex to wrist and waist. IEEE VR 2014

Skin Drag Displays: Dragging a Physical Tactor across the User's Skin Produces a Stronger (CHI2015)

Skin Drag Displays



<https://www.youtube.com/watch?v=H-megrNfqDo>

## TODAY'S TOPIC


1. Haptic Perception Mechanism (other than skin sensation)
  - a. Haptic Illusions
    - I. Vision + Haptics
    - II. Cutaneous+Haptics
2. Classifying Haptic Interface
  - a. Grounded type
    - I. Encounter type
    - II. Wearing type
    - III. Holding type (pen & tools)
  - b. Ungrounded type
3. Application of Haptic Interface
  - a. VR
  - b. Telexistence & Communication
  - c. AR

## What to display?


- Virtual World Information
  - CG Modeling
  - Video Game
  - Cockpit is only Necessary
- Real World Information
  - Telexistence, Remote Communication
  - Surgical Training
  - Haptics AR



TELESAR (Tachi et al., 1989)



TELESAR II



## Remote mutual communication Robotic User Interface (RobotPHONE)



Dairoku Sekiguchi, Masahiko Inami, Naoki Kawakami and Susumu Tachi: The Design of Internet-Based RobotPHONE, ICAT2004  
インタラクティブシステム特論

## 医療応用: 手術トレーニング Medical Application: Surgical Training 静脈経路確保 Intravenous line insertion



- 通常は実物大モデルでトレーニング。触覚フィードバック付きシミュレータに置き換える。
- Ordinarily, training is done by real-size model. Haptic simulator will replace it.



医療応用: 手術トレーニング  
 Medical Application: Surgical Training  
 内視鏡手術 Laparoscopic Surgery



- 低侵襲だが術者にとっては座標変換など訓練が必要
- Low-invasive surgery, but operator must be trained.

内視鏡手術シミュレータ Laparoscopic Surgery Simulator



ロボット遠隔手術 / Robotic Tele-Surgery: da Vinci



da Vinci: 最も有名なシステム。力の提示なし。人の入力から振動を除く等のサポートはあり。  
 da Vinci: No force presentation. Low pass filtering of human input to eliminate vibration.

医療応用: まとめ / Medical Application: Summary

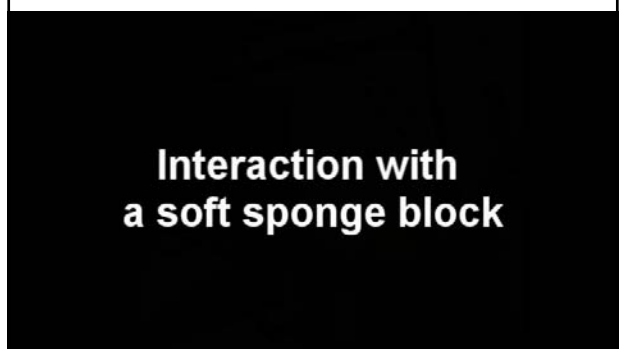
- 従来の医療トレーニングでは模型を多用。現在も主流。
- トレーニング用途のシミュレータで、ハプティックインタフェースが着実に普及している。
- 完全にハプティックインタフェース+CGで作る場合と、3Dプリンタの出力を組み合わせる場合とがある。
  - 3Dプリンタで模型を作ることでリアルな触覚。ただしコスト高
- 実際の術中でのハプティックによるサポートは限定的。
- Conventional medical training used mockups, which is still prevailing way.
- Haptic interface is growing in the field of medical training
- Two strategies. (1) Pure haptic device + CG. (2) Using 3D printer output. (2) can present more realistic feeling, but still high cost.
- Haptic support during true surgery is still limited.

Haptic AR(1): 感覚変換によって触れない物に触る  
 Touching the non-touchable by sensory conversion




野嶋 琢也, 関口 大陸, 福見 昌彦, 館 暉: 力覚提示を利用した実時間実環境作業支援システムの提案, 日本バーチャルリアリティ学会論文誌, Vol.7, No.2, pp.193-200 (2002.5)

Haptic AR(2): カセンサと制御により柔らかさを劇的に変える  
 Stiffness Modulation by using force sensor and impedance control



Stiffness Modulation for Haptic Augmented Stiffness Shifting: Improving the Perceived Hardness of a Virtual Surface, Gabjong Han, Seokhee Jeon, Seungmoon Choi, Haptics Symposium 2010

### Haptic AR(3): 木工への応用



[http://web.media.mit.edu/~amitz/Research/Entries/2011/11/15\\_FREE-D.html](http://web.media.mit.edu/~amitz/Research/Entries/2011/11/15_FREE-D.html)

Zoran et al.: FreeD – A Freehand Digital Sculpting Tool, CHI2013

### おわりに Summary

- ハプティックインタフェースは現在百花繚乱状態。ハードウェアとしては研究から製品にシフトしつつある。
- 特に応用を限定した場合、「道具」の再現の方が「手の形」の再現より楽。このため製品では把持型が主流。
- Numerous haptic interface is now commercially available.
- For specific application, reproducing the behaviour of “tool”, not hand, is easier, naturally leading to grip type interface.

### 小テスト／Mini Test 次回開始まで

以下の全てに100字以内程度で解答せよ／Answer all questions within 50 words

1. 拮抗筋構造の利点について説明せよ Explain merit of antagonistic muscle structure.
2. 筋紡錘の役割について説明せよ Explain role of muscle spindle
3. ゴルジ腱器官の役割について説明せよ Explain role of Golgi tendon organ.
4. サイズ-重さ錯覚について説明せよ Explain size-weight illusion.
5. シュールドハプティクスについて説明せよ Explain pseudo-haptics illusion
6. ラバーバンドイリュージョンについて説明せよ Explain rubber-hand illusion
7. 幻肢痛について説明せよ Explain phantom pain.
8. ハンガー反射について説明せよ Explain hanger reflex
9. 遭遇型ハプティックデバイスについて説明せよ Explain encounter type haptic device.
10. 装着型ハプティックデバイスについて説明せよ Explain wear type haptic device.
11. 装着型と把持型のハプティックデバイスの違いについて説明せよ Explain difference between wear type and grip type haptic device.
12. バックドライバビリティについて説明せよ Explain back-drivability